

WYBORY DO RADY MIEJSKIEJ WODZISŁAWIA ŚLĄSKIEGO

PROTOKÓŁ Z WYBORÓW

do Rady Miejskiej Wodzisławia Śląskiego sporządzony dnia 17 listopada 2014r. przez Miejską Komisję Wyborczą w Wodzisławiu Śląskim

I. Dla wyboru Rady Miejskiej Wodzisławia Śląskiego utworzono 21 okręgów wyborczych, w każdym okręgu wyborczym wybiera się 1 radnego.

II. Komisja stwierdziła, co następuje:

A.¹ Wyborów nie przeprowadzono w ----- okręgu(ach) wyborczym(ych), tj. okręgu nr ----- z powodu braku zarejestrowanych list kandydatów na radnego, w związku z czym ----- mandatów pozostało nieobsadzonych.

B.² Głosowania nie przeprowadzono w -----okręgach wyborczych, tj. okręgu -----, w których zarejestrowano tylko jednego kandydata na radnego.

III. A. Komisja potwierdza, iż otrzymała protokoły głosowania od 25 obwodowych komisji wyborczych.

Na podstawie tych protokołów Komisja sporządziła zestawienia wyników głosowania w okręgach i uwzględniając liczby głosów ważnych w okręgach wyborczych oraz głosów ważnych oddanych na poszczególne listy kandydatów (kandydatów z tych list) ustaliła następujące wyniki wyborów.

Okręg wyborczy nr 1 obejmujący 1 mandat.

Wybory odbyły się

Głosowanie odbyło się

1. Głosów ważnych oddano

666

2. Na poszczególne listy kandydatów i kandydata z tych list oddano następującą liczbę głosów ważnych:

1	JUZEK Roman Wawrzyn zgłoszony przez Komitet Wyborczy Wspólnota Samorządowa, Lista nr 31	*	*	1	7	7
2	WRONA Bogumił Andrzej zgłoszony przez Komitet Wyborczy Prawo i Sprawiedliwość, Lista nr 3	*	*	1	5	8
3	CZECH Artur Andrzej zgłoszony przez Komitet Wyborczy Nowa Prawica — Janusza Korwin-Mikke, Lista nr 7	*	*	*	5	1
4	HYNEK Tomasz Andrzej zgłoszony przez Komitet Wyborczy Wyborców Porozumienie, Lista nr 30	*	*	*	6	0
5	WYSTUB Sebastian zgłoszony przez Komitet Wyborczy Wyborców Nasz Wodzisław, Lista nr 28	*	*	1	4	0
6	PIETRASZEK Aleksander zgłoszony przez Komitet Wyborczy Wyborców Jedność, Lista nr 29	*	*	*	8	0

Najwięcej ważnie oddanych głosów otrzymał i został wybrany radnym:

JUZEK Roman Wawrzyn zgłoszony przez Komitet Wyborczy Wspólnota Samorządowa, Lista nr 31	*	*	1	7	7
--	---	---	---	---	---

B.³ W związku z tym ,iż ----- kandydatów z list (-----) otrzymało największą i równą liczbę głosów:

– radnym został kandydat z listy nr -----, ponieważ otrzymał największą liczbę głosów w większej liczbie obwodów głosowania

Symbol kontrolny systemu informatycznego i jego kod kreskowy

----- ----- przez -----, Lista nr -----	*	*	*	*	*
--	---	---	---	---	---

-----, w wyniku losowania ----- z listy nr ----- w związku z tym, że także liczba obwodów, w której kandydaci uzyskali największą liczbę głosów była równa:

----- ----- przez -----, Lista nr -----	*	*	*	*	*
--	---	---	---	---	---

C.⁴ W związku z tym, iż w okręgu wyborczym została zarejestrowana tylko jedna lista kandydatów, następujący kandydat uzyskał mandat radnego bez przeprowadzenia głosowania:

----- ----- przez -----, Lista nr -----
--

D.⁴ W związku z tym, iż w okręgu wyborczym nie została zarejestrowana żadna lista, wyborów nie przeprowadzono i w okręgu nr 1 mandat pozostał nieobsadzony.

Okręg wyborczy nr 2 obejmujący 1 mandat.

Wybory odbyły się

Głosowanie odbyło się

1. Głosów ważnych oddano

781

2. Na poszczególne listy kandydatów i kandydata z tych list oddano następującą liczbę głosów ważnych:

1	ŻYWINA Agnieszka Anna zgłoszona przez Koalicyjny Komitet Wyborczy SLD Lewica Razem, Lista nr 6	*	*	*	5	2
2	KUCZOK Dawid Rafał zgłoszony przez Komitet Wyborczy Nowa Prawica — Janusza Korwin-Mikke, Lista nr 7	*	*	*	4	4
3	SZEBESTA Józef Alfred zgłoszony przez Komitet Wyborczy Prawo i Sprawiedliwość, Lista nr 3	*	*	1	1	6
4	FRĄC Józef zgłoszony przez Komitet Wyborczy Wyborców Jedność, Lista nr 29	*	*	1	3	0
5	KOCZY Marek Grzegorz zgłoszony przez Komitet Wyborczy Wspólnota Samorządowa, Lista nr 31	*	*	1	9	4
6	KALINOWSKA Izabela Maria zgłoszona przez Komitet Wyborczy Wyborców Nasz Wodzisław, Lista nr 28	*	*	2	4	5

Najwięcej ważnie oddanych głosów otrzymała i została wybrana radną:

KALINOWSKA Izabela Maria zgłoszona Komitet Wyborczy Wyborców Nasz Wodzisław, Lista nr 28	*	*	2	4	5
---	---	---	---	---	---

B.³ W związku z tym, iż ----- kandydatów z list (-----) otrzymało największą i równą liczbę głosów:

----- radną została kandydatka z listy nr -----, ponieważ otrzymała a największą liczbę głosów w większej liczbie obwodów głosowania

Symbol kontrolny systemu informatycznego i jego kod kreskowy

----- ----- przez -----, Lista nr -----	*	*	*	*	*
--	---	---	---	---	---

– -----, w wyniku losowania ----- z listy nr ----- w związku z tym, że także liczba obwodów, w której kandydaci uzyskali największą liczbę głosów była równa:

----- ----- przez -----, Lista nr -----	*	*	*	*	*
--	---	---	---	---	---

C.⁴ W związku z tym, iż w okręgu wyborczym została zarejestrowana tylko jedna lista kandydatów, następujący kandydat uzyskał mandat radnego bez przeprowadzenia głosowania:

----- ----- przez -----, Lista nr -----
--

D.⁴ W związku z tym, iż w okręgu wyborczym nie została zarejestrowana żadna lista, wyborów nie przeprowadzono i w okręgu nr 1 mandat pozostał nieobsadzony.

Okręg wyborczy nr 3 obejmujący 1 mandat.

Wybory odbyły się

Głosowanie odbyło się

1. Głosów ważnych oddano

833

2. Na poszczególne listy kandydatów i kandydata z tych list oddano następującą liczbę głosów ważnych:

1	WYLEŻYCH Janusz Józef zgłoszony przez Komitet Wyborczy Wyborców Porozumienie, Lista nr 30	*	*	1	2	5
2	SIEDLACZEK Karol Paweł zgłoszony przez Komitet Wyborczy Ruch Autonomii Śląska, Lista nr 27	*	*	*	6	9
3	PLEWNIA Marian Tadeusz zgłoszony przez Komitet Wyborczy Prawo i Sprawiedliwość, Lista nr 3	*	*	2	4	9
4	NEUGEBAUER Adam Szymon zgłoszony przez Komitet Wyborczy Wyborców Jedność, Lista nr 29	*	*	2	0	9
5	SZYSZKA Mirosław Marian zgłoszony przez Komitet Wyborczy Wyborców Nasz Wodzisław, Lista nr 28	*	*	1	8	1

Najwięcej ważnie oddanych głosów otrzymał i został wybrany radnym:

PLEWNIA Marian Tadeusz zgłoszony przez Komitet Wyborczy Prawo i Sprawiedliwość, Lista nr 3	*	*	2	4	9
---	---	---	---	---	---

B.³ W związku z tym, iż ----- kandydatów z list (-----) otrzymało największą i równą liczbę głosów:

– radnym został kandydat z listy nr -----, ponieważ otrzymał największą liczbę głosów w większej liczbie obwodów głosowania

----- ----- przez -----, Lista nr -----	*	*	*	*	*
--	---	---	---	---	---

[Handwritten signature]
Symbol kontrolny systemu informatycznego i jego kod kreskowy

-----, w wyniku losowania ----- z listy nr ----- w związku z tym, że także liczba obwodów, w której kandydaci uzyskali największą liczbę głosów była równa:

----- ----- przez -----, Lista nr -----	*	*	*	*	*
--	---	---	---	---	---

C.⁴ W związku z tym, iż w okręgu wyborczym została zarejestrowana tylko jedna lista kandydatów, następujący kandydat uzyskał mandat radnego bez przeprowadzenia głosowania:

----- ----- przez -----, Lista nr -----
--

D.⁴ W związku z tym, iż w okręgu wyborczym nie została zarejestrowana żadna lista, wyborów nie przeprowadzono i w okręgu nr 1 mandat pozostał nieobsadzony.

Okręg wyborczy nr 4 obejmujący 1 mandat.

Wybory odbyły się

Głosowanie odbyło się

1. Głosów ważnych oddano

609

2. Na poszczególne listy kandydatów i kandydata z tych list oddano następującą liczbę głosów ważnych:

1	STĘPNIAK Adrian Ryszard zgłoszony przez Komitet Wyborczy Nowa Prawica — Janusza Korwin-Mikke, Lista nr 7	*	*	*	9	6
2	KOCHANOWICZ Arkadiusz zgłoszony przez Komitet Wyborczy Wyborców Nasz Wodzisław, Lista nr 28	*	*	2	7	7
3	KACZYŃSKI Jan zgłoszony przez Komitet Wyborczy Wyborców Jedność, Lista nr 29	*	*	2	3	6

Najwięcej ważnie oddanych głosów otrzymał i został wybrany radnym:

KOCHANOWICZ Arkadiusz zgłoszony przez Komitet Wyborczy Wyborców Nasz Wodzisław, Lista nr 28	*	*	2	7	7
--	---	---	---	---	---


B.³ W związku z tym, iż ----- kandydatów z list (-----) otrzymało największą i równą liczbę głosów:

– radnym został kandydat z listy nr -----, ponieważ otrzymał największą liczbę głosów w większej liczbie obwodów głosowania

----- ----- przez -----, Lista nr -----	*	*	*	*	*
--	---	---	---	---	---

– -----, w wyniku losowania ----- z listy nr ----- w związku z tym, że także liczba obwodów, w której kandydaci uzyskali największą liczbę głosów była równa:

----- ----- przez -----, Lista nr -----	*	*	*	*	*
--	---	---	---	---	---


Symbol kontrolny systemu informatycznego i jego kod kreskowy

C.⁴ W związku z tym, iż w okręgu wyborczym została zarejestrowana tylko jedna lista kandydatów, następujący kandydat uzyskał mandat radnego bez przeprowadzenia głosowania:

----- przez -----, Lista nr -----

D.⁴ W związku z tym, iż w okręgu wyborczym nie została zarejestrowana żadna lista, wyborów nie przeprowadzono i w okręgu nr 1 mandat pozostał nieobsadzony.

Okręg wyborczy nr 5 obejmujący 1 mandat.

Wybory odbyły się

Głosowanie odbyło się

1. Głosów ważnych oddano

677

2. Na poszczególne listy kandydatów i kandydata z tych list oddano następującą liczbę głosów ważnych:

1	KAPCIAK Roman Stanisław zgłoszony przez Komitet Wyborczy Wyborców Jedność, Lista nr 29	*	*	2	1	6
2	WAWOK Mirosława Cecylia zgłoszona przez Koalicyjny Komitet Wyborczy SLD Lewica Razem, Lista nr 6	*	*	*	8	3
3	SZAMATOWICZ Roman zgłoszony przez Komitet Wyborczy Wyborców Nasz Wodzisław, Lista nr 28	*	*	3	7	8

Najwięcej ważnie oddanych głosów otrzymał i został wybrany radnym:

SZAMATOWICZ Roman zgłoszony przez Komitet Wyborczy Wyborców Nasz Wodzisław, Lista nr 28	*	*	3	7	8
--	---	---	---	---	---

B.³ W związku z tym, iż ----- kandydatów z list (-----) otrzymało największą i równą liczbę głosów:

– radnym został kandydat z listy nr -----, ponieważ otrzymał największą liczbę głosów w większej liczbie obwodów głosowania

----- ----- przez -----, Lista nr -----	*	*	*	*	*
--	---	---	---	---	---

– -----, w wyniku losowania ----- z listy nr ----- w związku z tym, że także liczba obwodów, w której kandydaci uzyskali największą liczbę głosów była równa:

----- ----- przez -----, Lista nr -----	*	*	*	*	*
--	---	---	---	---	---

C.⁴ W związku z tym, iż w okręgu wyborczym została zarejestrowana tylko jedna lista kandydatów, następujący kandydat uzyskał mandat radnego bez przeprowadzenia głosowania:

Symbol kontrolny systemu informatycznego i jego kod kreskowy

----- przez -----, Lista nr -----

D. 4 W związku z tym, iż w okręgu wyborczym nie została zarejestrowana żadna lista, wyborów nie przeprowadzono i w okręgu nr 1 mandat pozostał nieobsadzony.

Okręg wyborczy nr 6 obejmujący 1 mandat.

Wybory odbyły się

Głosowanie odbyło się

1. Głosów ważnych oddano

616

2. Na poszczególne listy kandydatów i kandydata z tych list oddano następującą liczbę głosów ważnych:

1	CAPEK Bożena Regina zgłoszona przez Komitet Wyborczy Wspólnota Samorządowa, Lista nr 31	*	*	1	7	0
2	PLACHTA Adam Krzysztof zgłoszony przez Komitet Wyborczy Wyborców Jedność, Lista nr 29	*	*	*	7	2
3	SITKO Grażyna zgłoszona przez Komitet Wyborczy Wyborców Nasz Wodzisław, Lista nr 28	*	*	1	9	0
4	KLIMEK Artur Paweł zgłoszony przez Komitet Wyborczy Nowa Prawica — Janusza Korwin-Mikke, Lista nr 7	*	*	*	7	5
5	CELNY Joanna Renata zgłoszona przez Koalicyjny Komitet Wyborczy SLD Lewica Razem, Lista nr 6	*	*	1	0	9

Najwięcej ważnie oddanych głosów otrzymała i została wybrana radną:

SITKO Grażyna zgłoszona Komitet Wyborczy Wyborców Nasz Wodzisław, Lista nr 28	*	*	1	9	0
--	---	---	---	---	---

B. 3 W związku z tym, iż ----- kandydatów z list (-----) otrzymało największą i równą liczbę głosów:

- radną została kandydatka z listy nr -----, ponieważ otrzymała największą liczbę głosów w większej liczbie obwodów głosowania

----- ----- przez -----, Lista nr -----	*	*	*	*	*
--	---	---	---	---	---

- -----, w wyniku losowania ----- z listy nr ----- w związku z tym, że także liczba obwodów, w której kandydaci uzyskali największą liczbę głosów była równa:

----- ----- przez -----, Lista nr -----	*	*	*	*	*
--	---	---	---	---	---

C. 4 W związku z tym, iż w okręgu wyborczym została zarejestrowana tylko jedna lista kandydatów, następujący kandydat uzyskał mandat radnego bez przeprowadzenia głosowania:

----- przez -----, Lista nr -----

Symbol kontrolny systemu informatycznego i jego kod kreskowy

D. ⁴ W związku z tym, iż w okręgu wyborczym nie została zarejestrowana żadna lista, wyborów nie przeprowadzono i w okręgu nr 1 mandat pozostał nieobsadzony.

Okręg wyborczy nr 7 obejmujący 1 mandat.

Wybory odbyły się

Głosowanie odbyło się

1. Głosów ważnych oddano

747

2. Na poszczególne listy kandydatów i kandydata z tych list oddano następującą liczbę głosów ważnych:

1	CHAMCZYK Piotr zgłoszony przez Komitet Wyborczy Prawo i Sprawiedliwość, Lista nr 3	*	*	1	2	1
2	SZWAGRZAK Dezyderiusz Dariusz zgłoszony przez Komitet Wyborczy Wspólnota Samorządowa, Lista nr 31	*	*	2	7	0
3	TOŁODZIECKI Robert Janusz zgłoszony przez Komitet Wyborczy Wyborców Jedność, Lista nr 29	*	*	*	6	8
4	SKUPIEŃ Ireneusz Kazimierz zgłoszony przez Komitet Wyborczy Wyborców Nasz Wodzisław, Lista nr 28	*	*	2	5	7
5	STRÓŻNIAK Janusz Piotr zgłoszony przez Komitet Wyborczy Nowa Prawica — Janusza Korwin-Mikke, Lista nr 7	*	*	*	3	1

Najwięcej ważnie oddanych głosów otrzymał i został wybrany radnym:

SZWAGRZAK Dezyderiusz Dariusz zgłoszony przez Komitet Wyborczy Wspólnota Samorządowa, Lista nr 31	*	*	2	7	0
--	---	---	---	---	---

B. ³ W związku z tym, iż ----- kandydatów z list (-----) otrzymało największą i równą liczbę głosów:

– radnym został kandydat z listy nr -----, ponieważ otrzymał największą liczbę głosów w większej liczbie obwodów głosowania

----- ----- przez -----, Lista nr -----	*	*	*	*	*
--	---	---	---	---	---

– -----, w wyniku losowania ----- z listy nr ----- w związku z tym, że także liczba obwodów, w której kandydaci uzyskali największą liczbę głosów była równa:

----- ----- przez -----, Lista nr -----	*	*	*	*	*
--	---	---	---	---	---

C. ⁴ W związku z tym, iż w okręgu wyborczym została zarejestrowana tylko jedna lista kandydatów, następujący kandydat uzyskał mandat radnego bez przeprowadzenia głosowania:

----- ----- przez -----, Lista nr -----
--

D. ⁴ W związku z tym, iż w okręgu wyborczym nie została zarejestrowana żadna lista, wyborów nie przeprowadzono i w okręgu nr 1 mandat pozostał nieobsadzony.

Symbol kontrolny systemu informatycznego i jego kod kreskowy

Okręg wyborczy nr 8 obejmujący 1 mandat.

Wybory odbyły się

Głosowanie odbyło się

1. Głosów ważnych oddano

757

2. Na poszczególne listy kandydatów i kandydata z tych list oddano następującą liczbę głosów ważnych:

1	WILKOWSKI Wojciech zgłoszony przez Komitet Wyborczy Wyborców Nasz Wodzisław, Lista nr 28	*	*	4	4	8
2	KRAWCZYK Danuta zgłoszona przez Komitet Wyborczy Prawo i Sprawiedliwość, Lista nr 3	*	*	1	8	0
3	NOWOSIELSKI Andrzej zgłoszony przez Koalicyjny Komitet Wyborczy SLD Lewica Razem, Lista nr 6	*	*	*	8	0
4	PAWEŁKIEWICZ Krzysztof Dariusz zgłoszony przez Komitet Wyborczy Wyborców Jedność, Lista nr 29	*	*	*	4	9

Najwięcej ważnie oddanych głosów otrzymał i został wybrany radnym:

WILKOWSKI Wojciech zgłoszony przez Komitet Wyborczy Wyborców Nasz Wodzisław, Lista nr 28	*	*	4	4	8
---	---	---	---	---	---

B.³ W związku z tym, iż ----- kandydatów z list (-----) otrzymało największą i równą liczbę głosów:

– radnym został kandydat z listy nr -----, ponieważ otrzymał największą liczbę głosów w większej liczbie obwodów głosowania

----- ----- przez -----, Lista nr -----	*	*	*	*	*
--	---	---	---	---	---

– -----, w wyniku losowania ----- z listy nr ----- w związku z tym, że także liczba obwodów, w której kandydaci uzyskali największą liczbę głosów była równa:


----- ----- przez -----, Lista nr -----	*	*	*	*	*
--	---	---	---	---	---

C.⁴ W związku z tym, iż w okręgu wyborczym została zarejestrowana tylko jedna lista kandydatów, następujący kandydat uzyskał mandat radnego bez przeprowadzenia głosowania:

----- ----- przez -----, Lista nr -----
--

D.⁴ W związku z tym, iż w okręgu wyborczym nie została zarejestrowana żadna lista, wyborów nie przeprowadzono i w okręgu nr 1 mandat pozostał nieobsadzony.

Okręg wyborczy nr 9 obejmujący 1 mandat.



Symbol kontrolny systemu informatycznego i jego kod kreskowy

Wybory odbyły się

Głosowanie odbyło się

1. Głosów ważnych oddano

686

2. Na poszczególne listy kandydatów i kandydata z tych list oddano następującą liczbę głosów ważnych:

1	CHUDZIK Bogdan Bronisław zgłoszony przez Komitet Wyborczy Wyborców Jedność, Lista nr 29	*	*	1	9	1
2	PIETYRA Grażyna Teresa zgłoszona przez Komitet Wyborczy Wyborców Nasz Wodzisław, Lista nr 28	*	*	2	8	3
3	MILEWSKI Marek Adam zgłoszony przez Koalicyjny Komitet Wyborczy SLD Lewica Razem, Lista nr 6	*	*	1	3	6
4	KANIA Mateusz Dominik zgłoszony przez Komitet Wyborczy Nowa Prawica — Janusza Korwin-Mikke, Lista nr 7	*	*	*	7	6

Najwięcej ważnie oddanych głosów otrzymał i został wybrany radnym:

PIETYRA Grażyna Teresa zgłoszony przez Komitet Wyborczy Wyborców Nasz Wodzisław, Lista nr 28	*	*	2	8	3
---	---	---	---	---	---

B.³ W związku z tym, iż ----- kandydatów z list (-----) otrzymało największą i równą liczbę głosów:

- radnym został kandydat z listy nr -----, ponieważ otrzymał największą liczbę głosów w większej liczbie obwodów głosowania

----- ----- przez -----, Lista nr -----	*	*	*	*	*
--	---	---	---	---	---

- -----, w wyniku losowania ----- z listy nr ----- w związku z tym, że także liczba obwodów, w której kandydaci uzyskali największą liczbę głosów była równa:

----- ----- przez -----, Lista nr -----	*	*	*	*	*
--	---	---	---	---	---

C.⁴ W związku z tym, iż w okręgu wyborczym została zarejestrowana tylko jedna lista kandydatów, następujący kandydat uzyskał mandat radnego bez przeprowadzenia głosowania:

----- ----- przez -----, Lista nr -----
--

D.⁴ W związku z tym, iż w okręgu wyborczym nie została zarejestrowana żadna lista, wyborów nie przeprowadzono i w okręgu nr 1 mandat pozostał nieobsadzony.

Okręg wyborczy nr 10 obejmujący 1 mandat.

Wybory odbyły się

Głosowanie odbyło się



Symbol kontrolny systemu informatycznego i jego kod kreskowy
--

1. Głosów ważnych oddano

876

2. Na poszczególne listy kandydatów i kandydata z tych list oddano następującą liczbę głosów ważnych:

1	SZAJOR Ewa Teresa zgłoszona przez Komitet Wyborczy Wyborców Jedność, Lista nr 29	*	*	1	2	8
2	DROSIO Marian zgłoszony przez Komitet Wyborczy Prawo i Sprawiedliwość, Lista nr 3	*	*	2	5	0
3	POLEDNIK Rafał Bogusław zgłoszony przez Komitet Wyborczy Wyborców Nasz Wodzisław, Lista nr 28	*	*	3	3	4
4	KOWALEWSKI Mateusz Arkadiusz zgłoszony przez Komitet Wyborczy Nowa Prawica — Janusza Korwin-Mikke, Lista nr 7	*	*	*	6	2
5	MOLKA Elżbieta Jadwiga zgłoszona przez Koalicyjny Komitet Wyborczy SLD Lewica Razem, Lista nr 6	*	*	1	0	2

Najwięcej ważne oddanych głosów otrzymała i została wybrana radną:

POLEDNIK Rafał Bogusław zgłoszona Komitet Wyborczy Wyborców Nasz Wodzisław, Lista nr 28	*	*	3	3	4
--	---	---	---	---	---

B.³ W związku z tym ,iż ----- kandydatów z list (-----) otrzymało największą i równą liczbę głosów:

– radną została kandydatka z listy nr -----, ponieważ otrzymała a największą liczbę głosów w większej liczbie obwodów głosowania

----- ----- przez -----, Lista nr -----	*	*	*	*	*
--	---	---	---	---	---

– -----, w wyniku losowania ----- z listy nr ----- w związku z tym, że także liczba obwodów, w której kandydaci uzyskali największą liczbę głosów była równa:

----- ----- przez -----, Lista nr -----	*	*	*	*	*
--	---	---	---	---	---

C.⁴ W związku z tym, iż w okręgu wyborczym została zarejestrowana tylko jedna lista kandydatów, następujący kandydat uzyskał mandat radnego bez przeprowadzenia głosowania:

----- ----- przez -----, Lista nr -----
--

D.⁴ W związku z tym, iż w okręgu wyborczym nie została zarejestrowana żadna lista, wyborów nie przeprowadzono i w okręgu nr 1 mandat pozostał nieobsadzony.


Okręg wyborczy nr 11 obejmujący 1 mandat.

Wybory odbyły się

Głosowanie odbyło się

1. Głosów ważnych oddano

579

 Symbol kontrolny systemu informatycznego i jego kod kreskowy

2. Na poszczególne listy kandydatów i kandydata z tych list oddano następującą liczbę głosów ważnych:

1	JĘDRYKA Adrian Michał zgłoszony przez Komitet Wyborczy Wyborców Jedność, Lista nr 29	*	*	*	7	4
2	BUDZIŃSKI Adam Szymon zgłoszony przez Komitet Wyborczy Prawo i Sprawiedliwość, Lista nr 3	*	*	1	4	0
3	GRABOWIECKI Jan Marcin zgłoszony przez Komitet Wyborczy Wyborców Nasz Wodzisław, Lista nr 28	*	*	2	6	4
4	SZATYŁO Alan Hieronim zgłoszony przez Komitet Wyborczy Nowa Prawica — Janusza Korwin-Mikke, Lista nr 7	*	*	*	6	7
5	DĄBKOWSKI Kazimierz Stefan zgłoszony przez Koalicyjny Komitet Wyborczy SLD Lewica Razem, Lista nr 6	*	*	*	3	4

Najwięcej ważnie oddanych głosów otrzymał i został wybrany radnym:

GRABOWIECKI Jan Marcin zgłoszony przez Komitet Wyborczy Wyborców Nasz Wodzisław, Lista nr 28	*	*	2	6	4
---	---	---	---	---	---

B.³ W związku z tym, iż ----- kandydatów z list (-----) otrzymało największą i równą liczbę głosów:

- radnym został kandydat z listy nr -----, ponieważ otrzymał największą liczbę głosów w większej liczbie obwodów głosowania

----- ----- przez -----, Lista nr -----	*	*	*	*	*
--	---	---	---	---	---

- -----, w wyniku losowania ----- z listy nr ----- w związku z tym, że także liczba obwodów, w której kandydaci uzyskali największą liczbę głosów była równa:

----- ----- przez -----, Lista nr -----	*	*	*	*	*
--	---	---	---	---	---

C.⁴ W związku z tym, iż w okręgu wyborczym została zarejestrowana tylko jedna lista kandydatów, następujący kandydat uzyskał mandat radnego bez przeprowadzenia głosowania:

----- ----- przez -----, Lista nr -----
--

D.⁴ W związku z tym, iż w okręgu wyborczym nie została zarejestrowana żadna lista, wyborów nie przeprowadzono i w okręgu nr 1 mandat pozostał nieobsadzony.

Okręg wyborczy nr 12 obejmujący 1 mandat.


Wybory odbyły się

Głosowanie odbyło się

1. Głosów ważnych oddano

738

2. Na poszczególne listy kandydatów i kandydata z tych list oddano następującą liczbę głosów ważnych:



Symbol kontrolny systemu informatycznego i jego kod kreskowy

1	HANC Aleksandra Teresa zgłoszona przez Komitet Wyborczy Wyborców Gmina Razem, Lista nr 32	*	*	*	2	6
2	GÓRECKA Jolanta Małgorzata zgłoszona przez Komitet Wyborczy Prawo i Sprawiedliwość, Lista nr 3	*	*	1	8	3
3	RYCHLIK Czesław zgłoszony przez Komitet Wyborczy Wyborców Nasz Wodzisław, Lista nr 28	*	*	2	3	3
4	LUBASZ Beata zgłoszona przez Koalicyjny Komitet Wyborczy SLD Lewica Razem, Lista nr 6	*	*	*	5	9
5	BIAŁEK Anna Stanisława zgłoszona przez Komitet Wyborczy Wspólnota Samorządowa, Lista nr 31	*	*	1	9	2
6	MORGAŁA Błażej Jakub zgłoszony przez Komitet Wyborczy Nowa Prawica — Janusza Korwin-Mikke, Lista nr 7	*	*	*	4	5

Najwięcej ważnie oddanych głosów otrzymała i została wybrana radną:

RYCHLIK Czesław zgłoszona Komitet Wyborczy Wyborców Nasz Wodzisław, Lista nr 28	*	*	2	3	3
--	---	---	---	---	---

B.³ W związku z tym, iż ----- kandydatów z list (-----) otrzymało największą i równą liczbę głosów:

- radną została kandydatka z listy nr -----, ponieważ otrzymała największą liczbę głosów w większej liczbie obwodów głosowania

----- ----- przez -----, Lista nr -----	*	*	*	*	*
--	---	---	---	---	---

- -----, w wyniku losowania ----- z listy nr ----- w związku z tym, że także liczba obwodów, w której kandydaci uzyskali największą liczbę głosów była równa:

----- ----- przez -----, Lista nr -----	*	*	*	*	*
--	---	---	---	---	---

C.⁴ W związku z tym, iż w okręgu wyborczym została zarejestrowana tylko jedna lista kandydatów, następujący kandydat uzyskał mandat radnego bez przeprowadzenia głosowania:

----- ----- przez -----, Lista nr -----
--

D.⁴ W związku z tym, iż w okręgu wyborczym nie została zarejestrowana żadna lista, wyborów nie przeprowadzono i w okręgu nr 1 mandat pozostał nieobsadzony.

Okręg wyborczy nr 13 obejmujący 1 mandat.


Wybory odbyły się

Głosowanie odbyło się

1. Głosów ważnych oddano

460

2. Na poszczególne listy kandydatów i kandydata z tych list oddano następującą liczbę głosów ważnych:



Symbol kontrolny systemu informatycznego i jego kod kreskowy

1	DRĄSZCZ-KOWALSKA Jolanta Dominika zgłoszona przez Koalicyjny Komitet Wyborczy SLD Lewica Razem, Lista nr 6	*	*	*	4	7
2	OSIŃSKA Helena zgłoszona przez Komitet Wyborczy Wyborców Nasz Wodzisław, Lista nr 28	*	*	2	6	9
3	MEŻYK Antoni Jacek zgłoszony przez Komitet Wyborczy Wspólnota Samorządowa, Lista nr 31	*	*	1	4	4

Najwięcej ważnie oddanych głosów otrzymała i została wybrana radną:

OSIŃSKA Helena zgłoszona Komitet Wyborczy Wyborców Nasz Wodzisław, Lista nr 28	*	*	2	6	9
---	---	---	---	---	---

B.³ W związku z tym, iż ----- kandydatów z list (-----) otrzymało największą i równą liczbę głosów:

- radną została kandydatka z listy nr -----, ponieważ otrzymała największą liczbę głosów w większej liczbie obwodów głosowania

----- ----- przez -----, Lista nr -----	*	*	*	*	*
--	---	---	---	---	---

- -----, w wyniku losowania ----- z listy nr ----- w związku z tym, że także liczba obwodów, w której kandydaci uzyskali największą liczbę głosów była równa:

----- ----- przez -----, Lista nr -----	*	*	*	*	*
--	---	---	---	---	---

C.⁴ W związku z tym, iż w okręgu wyborczym została zarejestrowana tylko jedna lista kandydatów, następujący kandydat uzyskał mandat radnego bez przeprowadzenia głosowania:

----- ----- przez -----, Lista nr -----
--

D.⁴ W związku z tym, iż w okręgu wyborczym nie została zarejestrowana żadna lista, wyborów nie przeprowadzono i w okręgu nr 1 mandat pozostał nieobsadzony.

Okręg wyborczy nr 14 obejmujący 1 mandat.

Wybory odbyły się

Głosowanie odbyło się

1. Głosów ważnych oddano

1170

2. Na poszczególne listy kandydatów i kandydata z tych list oddano następującą liczbę głosów ważnych:

1	HEROK Adam Józef zgłoszony przez Komitet Wyborczy Prawo i Sprawiedliwość, Lista nr 3	*	*	2	2	6
2	ŻABICKI Aleksander Kazimierz zgłoszony przez Komitet Wyborczy Wyborców Nasz Wodzisław, Lista nr 28	*	*	4	2	9
3	GRZYBACZ Stefan zgłoszony przez Komitet Wyborczy Wspólnota Samorządowa, Lista nr 31	*	*	3	8	6

Symbol kontrolny systemu informatycznego i jego kod kreskowy

4	SZYDŁOWSKI Andrzej zgłoszony przez Komitet Wyborczy Wyborców Jedność, Lista nr 29	*	*	1	2	9
---	--	---	---	---	---	---

Najwięcej ważnie oddanych głosów otrzymał i został wybrany radnym:

ŻABICKI Aleksander Kazimierz zgłoszony przez Komitet Wyborczy Wyborców Nasz Wodzisław, Lista nr 28	*	*	4	2	9
---	---	---	---	---	---

B.³ W związku z tym, iż ----- kandydatów z list (-----) otrzymało największą i równą liczbę głosów:

- radnym został kandydat z listy nr -----, ponieważ otrzymał największą liczbę głosów w większej liczbie obwodów głosowania

----- ----- przez -----, Lista nr -----	*	*	*	*	*
--	---	---	---	---	---

- -----, w wyniku losowania ----- z listy nr ----- w związku z tym, że także liczba obwodów, w której kandydaci uzyskali największą liczbę głosów była równa:

----- ----- przez -----, Lista nr -----	*	*	*	*	*
--	---	---	---	---	---

C.⁴ W związku z tym, iż w okręgu wyborczym została zarejestrowana tylko jedna lista kandydatów, następujący kandydat uzyskał mandat radnego bez przeprowadzenia głosowania:

----- ----- przez -----, Lista nr -----
--

D.⁴ W związku z tym, iż w okręgu wyborczym nie została zarejestrowana żadna lista, wyborów nie przeprowadzono i w okręgu nr 1 mandat pozostał nieobsadzony.

Okręg wyborczy nr 15 obejmujący 1 mandat.

Wybory odbyły się

Głosowanie odbyło się

1. Głosów ważnych oddano

703

2. Na poszczególne listy kandydatów i kandydata z tych list oddano następującą liczbę głosów ważnych:

1	BALCER Marian Jan zgłoszony przez Komitet Wyborczy Wspólnota Samorządowa, Lista nr 31	*	*	2	3	7
2	BANAŚ Wojciech Żelisław zgłoszony przez Komitet Wyborczy Nowa Prawica — Janusza Korwin-Mikke, Lista nr 7	*	*	*	4	2
3	WYBRANIEC Rafał Piotr zgłoszony przez Komitet Wyborczy Wyborców Nasz Wodzisław, Lista nr 28	*	*	1	0	7
4	BAZGIER Ilona Elżbieta zgłoszona przez Komitet Wyborczy Ruch Autonomii Śląska, Lista nr 27	*	*	1	8	4
5	STAROSTA Mariusz Stefan zgłoszony przez Komitet Wyborczy Prawo i Sprawiedliwość, Lista nr 3	*	*	1	3	3

Symbol kontrolny systemu informatycznego i jego kod kreskowy

Najwięcej ważnie oddanych głosów otrzymał i został wybrany radnym:

BALCER Marian Jan zgłoszony przez Komitet Wyborczy Wspólnota Samorządowa, Lista nr 31	*	*	2	3	7
--	---	---	---	---	---

B.³ W związku z tym, iż ----- kandydatów z list (-----) otrzymało największą i równą liczbę głosów:

– radnym został kandydat z listy nr -----, ponieważ otrzymał największą liczbę głosów w większej liczbie obwodów głosowania

----- ----- przez -----, Lista nr -----	*	*	*	*	*
--	---	---	---	---	---

– -----, w wyniku losowania ----- z listy nr ----- w związku z tym, że także liczba obwodów, w której kandydaci uzyskali największą liczbę głosów była równa:

----- ----- przez -----, Lista nr -----	*	*	*	*	*
--	---	---	---	---	---

C.⁴ W związku z tym, iż w okręgu wyborczym została zarejestrowana tylko jedna lista kandydatów, następujący kandydat uzyskał mandat radnego bez przeprowadzenia głosowania:

----- ----- przez -----, Lista nr -----
--

D.⁴ W związku z tym, iż w okręgu wyborczym nie została zarejestrowana żadna lista, wyborów nie przeprowadzono i w okręgu nr 1 mandat pozostał nieobsadzony.

Okręg wyborczy nr 16 obejmujący 1 mandat.

Wybory odbyły się

Głosowanie odbyło się

1. Głosów ważnych oddano

578

2. Na poszczególne listy kandydatów i kandydata z tych list oddano następującą liczbę głosów ważnych:

1	RZEPA Krzysztof zgłoszony przez Komitet Wyborczy Prawo i Sprawiedliwość, Lista nr 3	*	*	*	6	2
2	WISTUBA Zofia Róża zgłoszona przez Komitet Wyborczy Wyborców Nasz Wodzisław, Lista nr 28	*	*	*	7	1
3	MENDLA Piotr Paweł zgłoszony przez Komitet Wyborczy Nowa Prawica — Janusza Korwin-Mikke, Lista nr 7	*	*	*	2	6
4	STOKŁOSA Patrycja Agnieszka zgłoszona przez Komitet Wyborczy Wspólnota Samorządowa, Lista nr 31	*	*	4	1	9

Najwięcej ważnie oddanych głosów otrzymał i został wybrany radnym:

STOKŁOSA Patrycja Agnieszka zgłoszony przez Komitet Wyborczy Wspólnota Samorządowa, Lista nr 31	*	*	4	1	9
--	---	---	---	---	---


Symbol kontrolny systemu informatycznego i jego kod kreskowy

B.³ W związku z tym ,iż ----- kandydatów z list (-----) otrzymało największą i równą liczbę głosów:

– radnym został kandydat z listy nr -----, ponieważ otrzymał największą liczbę głosów w większej liczbie obwodów głosowania

----- ----- przez -----, Lista nr -----	*	*	*	*	*
--	---	---	---	---	---

– -----, w wyniku losowania ----- z listy nr ----- w związku z tym, że także liczba obwodów, w której kandydaci uzyskali największą liczbę głosów była równa:

----- ----- przez -----, Lista nr -----	*	*	*	*	*
--	---	---	---	---	---

C.⁴ W związku z tym, iż w okręgu wyborczym została zarejestrowana tylko jedna lista kandydatów, następujący kandydat uzyskał mandat radnego bez przeprowadzenia głosowania:

----- ----- przez -----, Lista nr -----
--

D.⁴ W związku z tym, iż w okręgu wyborczym nie została zarejestrowana żadna lista, wyborów nie przeprowadzono i w okręgu nr 1 mandat pozostał nieobsadzony.

Okręg wyborczy nr 17 obejmujący 1 mandat.

Wybory odbyły się

Głosowanie odbyło się

1. Głosów ważnych oddano

675

2. Na poszczególne listy kandydatów i kandydata z tych list oddano następującą liczbę głosów ważnych:

1	RYBKA Teresa zgłoszona przez Komitet Wyborczy Wspólnota Samorządowa, Lista nr 31	*	*	4	0	9
2	KANTOR Adam Marcin zgłoszony przez Komitet Wyborczy Wyborców Nasz Wodzisław, Lista nr 28	*	*	1	8	7
3	KAZUBSKI Tomasz Piotr zgłoszony przez Komitet Wyborczy Wyborców Tomasza Kazubskiego, Lista nr 33	*	*	*	7	9

Najwięcej ważnie oddanych głosów otrzymała i została wybrana radną:

RYBKA Teresa zgłoszona Komitet Wyborczy Wspólnota Samorządowa, Lista nr 31	*	*	4	0	9
---	---	---	---	---	---

B.³ W związku z tym ,iż ----- kandydatów z list (-----) otrzymało największą i równą liczbę głosów:

– radną została kandydatka z listy nr -----, ponieważ otrzymała największą liczbę głosów w większej liczbie obwodów głosowania

----- ----- przez -----, Lista nr -----	*	*	*	*	*
--	---	---	---	---	---

Symbol kontrolny systemu informatycznego i jego kod kreskowy

-----, w wyniku losowania ----- z listy nr ----- w związku z tym, że także liczba obwodów, w której kandydaci uzyskali największą liczbę głosów była równa:

----- ----- przez -----, Lista nr -----	*	*	*	*	*
--	---	---	---	---	---

C.⁴ W związku z tym, iż w okręgu wyborczym została zarejestrowana tylko jedna lista kandydatów, następujący kandydat uzyskał mandat radnego bez przeprowadzenia głosowania:

----- ----- przez -----, Lista nr -----
--

D.⁴ W związku z tym, iż w okręgu wyborczym nie została zarejestrowana żadna lista, wyborów nie przeprowadzono i w okręgu nr 1 mandat pozostał nieobsadzony.

Okręg wyborczy nr 18 obejmujący 1 mandat.

Wybory odbyły się

Głosowanie odbyło się

1. Głosów ważnych oddano

924

2. Na poszczególne listy kandydatów i kandydata z tych list oddano następującą liczbę głosów ważnych:

1	CHŁAPEK Eugeniusz Czesław zgłoszony przez Komitet Wyborczy Wyborców Nasz Wodzisław, Lista nr 28	*	*	8	3	0
2	BALDYGA Mirosław zgłoszony przez Komitet Wyborczy Prawo i Sprawiedliwość, Lista nr 3	*	*	*	9	4

Najwięcej ważnie oddanych głosów otrzymał i został wybrany radnym:

CHŁAPEK Eugeniusz Czesław zgłoszony przez Komitet Wyborczy Wyborców Nasz Wodzisław, Lista nr 28	*	*	8	3	0
--	---	---	---	---	---


B.³ W związku z tym, iż ----- kandydatów z list (-----) otrzymało największą i równą liczbę głosów:

– radnym został kandydat z listy nr -----, ponieważ otrzymał największą liczbę głosów w większej liczbie obwodów głosowania

----- ----- przez -----, Lista nr -----	*	*	*	*	*
--	---	---	---	---	---

– -----, w wyniku losowania ----- z listy nr ----- w związku z tym, że także liczba obwodów, w której kandydaci uzyskali największą liczbę głosów była równa:

----- ----- przez -----, Lista nr -----	*	*	*	*	*
--	---	---	---	---	---



Symbol kontrolny systemu informatycznego i jego kod kreskowy

C.⁴ W związku z tym, iż w okręgu wyborczym została zarejestrowana tylko jedna lista kandydatów, następujący kandydat uzyskał mandat radnego bez przeprowadzenia głosowania:

----- ----- przez -----, Lista nr -----
--

D.⁴ W związku z tym, iż w okręgu wyborczym nie została zarejestrowana żadna lista, wyborów nie przeprowadzono i w okręgu nr 1 mandat pozostał nieobsadzony.

Okręg wyborczy nr 19 obejmujący 1 mandat.

Wybory odbyły się

Głosowanie odbyło się

1. Głosów ważnych oddano

930

2. Na poszczególne listy kandydatów i kandydata z tych list oddano następującą liczbę głosów ważnych:

1	CZYŻAK Jan Roman zgłoszony przez Komitet Wyborczy Wyborców Nasz Wodzisław, Lista nr 28	*	*	3	0	1
2	ZEMŁO Jan Adam zgłoszony przez Komitet Wyborczy Wspólnota Samorządowa, Lista nr 31	*	*	6	2	9

Najwięcej ważnie oddanych głosów otrzymał i został wybrany radnym:

ZEMŁO Jan Adam zgłoszony przez Komitet Wyborczy Wspólnota Samorządowa, Lista nr 31	*	*	6	2	9
---	---	---	---	---	---

B.³ W związku z tym, iż ----- kandydatów z list (-----) otrzymało największą i równą liczbę głosów:

– radnym został kandydat z listy nr -----, ponieważ otrzymał największą liczbę głosów w większej liczbie obwodów głosowania

----- ----- przez -----, Lista nr -----	*	*	*	*	*
--	---	---	---	---	---

– -----, w wyniku losowania ----- z listy nr ----- w związku z tym, że także liczba obwodów, w której kandydaci uzyskali największą liczbę głosów była równa:

----- ----- przez -----, Lista nr -----	*	*	*	*	*
--	---	---	---	---	---

C.⁴ W związku z tym, iż w okręgu wyborczym została zarejestrowana tylko jedna lista kandydatów, następujący kandydat uzyskał mandat radnego bez przeprowadzenia głosowania:

----- ----- przez -----, Lista nr -----
--

D.⁴ W związku z tym, iż w okręgu wyborczym nie została zarejestrowana żadna lista, wyborów nie przeprowadzono i w okręgu nr 1 mandat pozostał nieobsadzony.

Symbol kontrolny systemu informatycznego i jego kod kreskowy

Okręg wyborczy nr 20 obejmujący 1 mandat.

Wybory odbyły się

Głosowanie odbyło się

1. Głosów ważnych oddano

1001

2. Na poszczególne listy kandydatów i kandydata z tych list oddano następującą liczbę głosów ważnych:

1	GAWLICA Michał zgłoszony przez Koalicyjny Komitet Wyborczy SLD Lewica Razem, Lista nr 6	*	*	1	4	5
2	KRÓLICZEK Adam Alojzy zgłoszony przez Komitet Wyborczy Wyborców Nasz Wodzisław, Lista nr 28	*	*	7	0	6
3	KOPIEC Aleksander zgłoszony przez Komitet Wyborczy Prawo i Sprawiedliwość, Lista nr 3	*	*	1	5	0

Najwięcej ważnie oddanych głosów otrzymał i został wybrany radnym:

KRÓLICZEK Adam Alojzy zgłoszony przez Komitet Wyborczy Wyborców Nasz Wodzisław, Lista nr 28	*	*	7	0	6
--	---	---	---	---	---

B.³ W związku z tym, iż ----- kandydatów z list (-----) otrzymało największą i równą liczbę głosów:

– radnym został kandydat z listy nr -----, ponieważ otrzymał największą liczbę głosów w większej liczbie obwodów głosowania

----- ----- przez -----, Lista nr -----	*	*	*	*	*
--	---	---	---	---	---

– -----, w wyniku losowania ----- z listy nr ----- w związku z tym, że także liczba obwodów, w której kandydaci uzyskali największą liczbę głosów była równa:

----- ----- przez -----, Lista nr -----	*	*	*	*	*
--	---	---	---	---	---

C.⁴ W związku z tym, iż w okręgu wyborczym została zarejestrowana tylko jedna lista kandydatów, następujący kandydat uzyskał mandat radnego bez przeprowadzenia głosowania:

----- ----- przez -----, Lista nr -----
--

D.⁴ W związku z tym, iż w okręgu wyborczym nie została zarejestrowana żadna lista, wyborów nie przeprowadzono i w okręgu nr 1 mandat pozostał nieobsadzony.

Okręg wyborczy nr 21 obejmujący 1 mandat.

Wybory odbyły się

Głosowanie odbyło się

Symbol kontrolny systemu informatycznego i jego kod kreskowy

1. Głosów ważnych oddano

848

2. Na poszczególne listy kandydatów i kandydata z tych list oddano następującą liczbę głosów ważnych:

1	ZÖLLNER-SOLOWSKA Katarzyna Barbara zgłoszona przez Komitet Wyborczy Wyborców Nasz Wodzisław, Lista nr 28	*	*	3	5	7
2	WOJACZEK Jan zgłoszony przez Komitet Wyborczy Prawo i Sprawiedliwość, Lista nr 3	*	*	1	3	0
3	MAGIERA Alojzy Józef zgłoszony przez Komitet Wyborczy Wspólnota Samorządowa, Lista nr 31	*	*	3	0	7
4	MARKIEWICZ Andrzej zgłoszony przez Komitet Wyborczy Wyborców Jedność, Lista nr 29	*	*	*	5	4

Najwięcej ważnie oddanych głosów otrzymała i została wybrana radną:

ZÖLLNER-SOLOWSKA Katarzyna Barbara zgłoszona Komitet Wyborczy Wyborców Nasz Wodzisław, Lista nr 28	*	*	3	5	7
---	---	---	---	---	---

B.³ W związku z tym, iż ----- kandydatów z list (-----) otrzymało największą i równą liczbę głosów:

– radną została kandydatka z listy nr -----, ponieważ otrzymała największą liczbę głosów w większej liczbie obwodów głosowania

----- ----- przez -----, Lista nr -----	*	*	*	*	*
--	---	---	---	---	---


– -----, w wyniku losowania ----- z listy nr ----- w związku z tym, że także liczba obwodów, w której kandydaci uzyskali największą liczbę głosów była równa:

----- ----- przez -----, Lista nr -----	*	*	*	*	*
--	---	---	---	---	---

C.⁴ W związku z tym, iż w okręgu wyborczym została zarejestrowana tylko jedna lista kandydatów, następujący kandydat uzyskał mandat radnego bez przeprowadzenia głosowania:

----- ----- przez -----, Lista nr -----
--

D.⁴ W związku z tym, iż w okręgu wyborczym nie została zarejestrowana żadna lista, wyborów nie przeprowadzono i w okręgu nr 1 mandat pozostał nieobsadzony.



Symbol kontrolny systemu informatycznego i jego kod kreskowy
--

IV.** Adnotacja o wniesieniu przez osoby pełniące funkcję mężów zaufania uwag z wymienieniem konkretnych zarzutów***); jeżeli nie ma, wpisać „brak zarzutów” lub „brak osób pełniących funkcję mężów zaufania”:

brak osób pełniących funkcję mężów zaufania

V.** Adnotacje o wniesieniu przez członków Komisji uwag z wymienieniem konkretnych zarzutów***); jeżeli nie ma, wpisać „brak zarzutów”:


brak zarzutów

VI.** Inne uwagi; jeżeli nie ma, wpisać „brak uwag”:

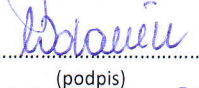
brak uwag

Przy sporządzeniu protokołu obecni byli:


1 Widenka Jadwiga Teresa – PRZEWODNICZĄCY


.....
(podpis)


2 Wolanin Aleksandra Barbara – ZASTĘPCA


.....
(podpis)

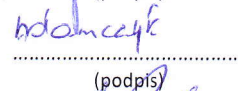
3 Komenda Dieter Krystian – CZŁONEK


.....
(podpis)


4 Tatarczyk-Makówka Adrianna Łucja – CZŁONEK


.....
(podpis)

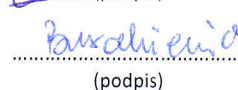
5 Adamczyk Elżbieta Maria – CZŁONEK


.....
(podpis)

6 Prokop Andrzej Bernard – CZŁONEK


.....
(podpis)

7 Burakiewicz Katarzyna Joanna – CZŁONEK


.....
(podpis)



Załączniki:

Zestawienia wyników głosowania z 21 okręgów wyborczych.

Protokół obsadzenia mandatów bez głosowania z 0 okręgów wyborczych .

-
- * niepotrzebne skreślić lub pominąć
- ** Jeżeli treść dotycząca danego punktu nie mieści się na formularzu, należy dołączyć ją do protokołu, zaznaczając to w odpowiednim punkcie protokołu.
- *** W razie zgłoszenia uwag przez osoby pełniące funkcję mężów zaufania lub członków Komisji, stanowisko Komisji do zarzutów należy dołączyć do protokołu.
- 1 Wypełnia się w razie nieprzeprowadzenia wyborów w którymkolwiek z okręgów wyborczych.
- 2 Wypełnia się w sytuacji, o której mowa w art. 380 Kodeksu wyborczego.
- 3 Wypełnia się tylko w sytuacjach, o których mowa w art. 443 § 2 Kodeksu wyborczego.
- 4 Wypełnia się tylko w sytuacjach, o których mowa w art. 434 § 2 Kodeksu wyborczego.

WYBORY DO RADY MIEJSKIEJ WODZISŁAWIA ŚLĄSKIEGO

Okręg wyborczy nr:	*	1	Liczba mandatów:	1
--------------------	---	---	------------------	---

ZESTAWIENIE WYNIKÓW GŁOSOWANIA W OKRĘGU WYBORCZYM

Zestawienie wyników głosowania w okręgu wyborczym nr 1, utworzonym dla wyboru Rady Miejskiej Wodzisławia Śląskiego

sporządzone dnia 17 listopada 2014 przez Miejską Komisję Wyborczą w Wodzisławiu Śląskim.

Komisja stwierdza, że otrzymała protokół głosowania od 1 obwodowej komisji wyborczej, właściwych do przeprowadzenia głosowania w okręgu i na podstawie tego protokołu (tych protokołów) ustaliła następujące wyniki głosowania w okręgu:

1	Liczba wyborców uprawnionych do głosowania (<i>umieszczonych w spisie, z uwzględnieniem dodatkowych formularzy</i>) w chwili zakończenia głosowania	*	1	5	4	6
1a	w tym umieszczonych w części A spisu wyborców (<i>obywatele polscy</i>)	*	1	5	4	6
1b	w tym umieszczonych w części B spisu wyborców (<i>obywatele UE niebędący obywatelami polskimi</i>)	*	*	*	*	0

Uwaga! Suma liczb z pkt. 1a i 1b **musi być** równa liczbie z pkt. 1

2	Liczba wyborców, którym wydano karty do głosowania (<i>liczba podpisów w spisie oraz adnotacje „odmowa podpisu”</i>)	*	*	6	9	9
2a	w tym w części A spisu wyborców (<i>obywatele polscy</i>)	*	*	6	9	9
2b	w tym w części B spisu wyborców (<i>obywatele UE niebędący obywatelami polskimi</i>)	*	*	*	*	0

Uwaga! Suma liczb z pkt. 2a i 2b **musi być** równa liczbie z pkt. 2.

3	Liczba wyborców głosujących przez pełnomocnika (<i>liczba kart do głosowania wydanych na podstawie otrzymanych przez komisję aktów pełnomocnictwa</i>)	*	*	*	*	0
4	Liczba wyborców, którym wysłano pakiety wyborcze	*	*	*	*	0
5	Liczba otrzymanych kopert zwrotnych	*	*	*	*	0
5a	Liczba kopert zwrotnych, w których nie było oświadczenia o osobistym i tajnym oddaniu głosu	*	*	*	*	0
5b	Liczba kopert zwrotnych, w których oświadczenie nie było podpisane przez wyborcę	*	*	*	*	0
5c	Liczba kopert zwrotnych, w których nie było koperty na kartę do głosowania	*	*	*	*	0
5d	Liczba kopert zwrotnych, w których znajdowała się niezaklejona koperta na kartę do głosowania	*	*	*	*	0
5e	Liczba kopert na kartę do głosowania wrzuconych do urny	*	*	*	*	0

Uwaga! Liczba z pkt. 5 nie może być większa od liczby z pkt. 4.

6	Liczba kart wyjętych z urny	*	*	6	9	9
6a	w tym liczba kart wyjętych z kopert na karty do głosowania	*	*	*	*	0

Uwaga! Liczba z pkt. 6 pomniejszona o liczbę z pkt. 6a powinna być równa liczbie z pkt. 2. Liczba z pkt 6a nie może być większa od liczby z pkt 5e.

(Symbol kontrolny systemu informatycznego i jego kod kreskowy)

7	Liczba kart nieważnych (<i>innych niż urzędowo ustalone lub nieopatrzonych pieczęcią obwodowej komisji wyborczej</i>)	*	*	*	*	0
8	Liczba kart ważnych	*	*	6	9	9
9	Liczba głosów nieważnych (<i>z kart ważnych</i>)	*	*	*	3	3
10	Liczba głosów ważnych oddanych łącznie na wszystkie listy kandydatów (<i>z kart ważnych</i>)	*	*	6	6	6


Uwaga! Suma liczb z pkt. 9 i 10 **musi** być równa liczbie z pkt. 8.


11. Na poszczególne listy kandydatów i umieszczonego na nich kandydata oddano następujące liczby głosów ważnych:

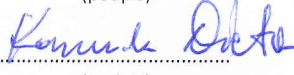
1	JUZEK Roman Wawrzyn zgłoszony przez Komitet Wyborczy Wspólnota Samorządowa, Lista nr 31	*	*	1	7	7
2	WRONA Bogumił Andrzej zgłoszony przez Komitet Wyborczy Prawo i Sprawiedliwość, Lista nr 3	*	*	1	5	8
3	CZECH Artur Andrzej zgłoszony przez Komitet Wyborczy Nowa Prawica — Janusza Korwin-Mikke, Lista nr 7	*	*	*	5	1
4	HYNEK Tomasz Andrzej zgłoszony przez Komitet Wyborczy Wyborców Porozumienie, Lista nr 30	*	*	*	6	0
5	WYSTUB Sebastian zgłoszony przez Komitet Wyborczy Wyborców Nasz Wodzisław, Lista nr 28	*	*	1	4	0
6	PIETRASZEK Aleksander zgłoszony przez Komitet Wyborczy Wyborców Jedność, Lista nr 29	*	*	*	8	0


Przy sporządzeniu protokołu obecni byli:


- 1 Widenka Jadwiga Teresa – PRZEWODNICZĄCY
- 2 Wolanin Aleksandra Barbara – ZASTĘPCA
- 3 Komenda Dieter Krystian – CZŁONEK
- 4 Tatarczyk-Makówka Adrianna Łucja – CZŁONEK
- 5 Adamczyk Elżbieta Maria – CZŁONEK
- 6 Prokop Andrzej Bernard – CZŁONEK
- 7 Burakiewicz Katarzyna Joanna – CZŁONEK



.....
(podpis)



.....
(podpis)


.....
(podpis)


.....
(podpis)


.....
(podpis)


.....
(podpis)


.....
(podpis)



WYBORY DO RADY MIEJSKIEJ WODZISŁAWIA ŚLĄSKIEGO

Okręg wyborczy nr:	*	2	Liczba mandatów:	1
--------------------	---	---	------------------	---

ZESTAWIENIE WYNIKÓW GŁOSOWANIA W OKRĘGU WYBORCZYM

Zestawienie wyników głosowania w okręgu wyborczym nr 2, utworzonym dla wyboru Rady Miejskiej Wodzisławia Śląskiego

sporządzone dnia 17 listopada 2014 przez Miejską Komisję Wyborczą w Wodzisławiu Śląskim.

Komisja stwierdza, że otrzymała protokół głosowania od 1 obwodowej komisji wyborczej, właściwych do przeprowadzenia głosowania w okręgu i na podstawie tego protokołu (tych protokołów) ustaliła następujące wyniki głosowania w okręgu:

1	Liczba wyborców uprawnionych do głosowania (<i>umieszczonych w spisie, z uwzględnieniem dodatkowych formularzy</i>) w chwili zakończenia głosowania	*	1	6	3	6
1a	w tym umieszczonych w części A spisu wyborców (<i>obywatele polscy</i>)	*	1	6	3	6
1b	w tym umieszczonych w części B spisu wyborców (<i>obywatele UE niebędący obywatelami polskimi</i>)	*	*	*	*	0

Uwaga! Suma liczb z pkt. 1a i 1b musi być równa liczbie z pkt. 1

2	Liczba wyborców, którym wydano karty do głosowania (<i>liczba podpisów w spisie oraz adnotacje „odmowa podpisu”</i>)	*	*	8	1	6
2a	w tym w części A spisu wyborców (<i>obywatele polscy</i>)	*	*	8	1	6
2b	w tym w części B spisu wyborców (<i>obywatele UE niebędący obywatelami polskimi</i>)	*	*	*	*	0

Uwaga! Suma liczb z pkt. 2a i 2b musi być równa liczbie z pkt. 2.

3	Liczba wyborców głosujących przez pełnomocnika (<i>liczba kart do głosowania wydanych na podstawie otrzymanych przez komisję aktów pełnomocnictwa</i>)	*	*	*	*	0
4	Liczba wyborców, którym wysłano pakiety wyborcze	*	*	*	*	0
5	Liczba otrzymanych kopert zwrotnych	*	*	*	*	0
5a	Liczba kopert zwrotnych, w których nie było oświadczenia o osobistym i tajnym oddaniu głosu	*	*	*	*	0
5b	Liczba kopert zwrotnych, w których oświadczenie nie było podpisane przez wyborcę	*	*	*	*	0
5c	Liczba kopert zwrotnych, w których nie było koperty na kartę do głosowania	*	*	*	*	0
5d	Liczba kopert zwrotnych, w których znajdowała się niezaklejona koperta na kartę do głosowania	*	*	*	*	0
5e	Liczba kopert na kartę do głosowania wrzuconych do urny	*	*	*	*	0

Uwaga! Liczba z pkt. 5 nie może być większa od liczby z pkt. 4.

6	Liczba kart wyjętych z urny	*	*	8	1	6
6a	w tym liczba kart wyjętych z kopert na karty do głosowania	*	*	*	*	0

Uwaga! Liczba z pkt. 6 pomniejszona o liczbę z pkt. 6a powinna być równa liczbie z pkt. 2. Liczba z pkt 6a nie może być większa od liczby z pkt 5e.

Symbol kontrolny systemu informatycznego i jego kod kreskowy

7	Liczba kart nieważnych (<i>innych niż urzędowo ustalone lub nieopatrzonych pieczęcią obwodowej komisji wyborczej</i>)	*	*	*	*	0
8	Liczba kart ważnych	*	*	8	1	6
9	Liczba głosów nieważnych (<i>z kart ważnych</i>)	*	*	*	3	5
10	Liczba głosów ważnych oddanych łącznie na wszystkie listy kandydatów (<i>z kart ważnych</i>)	*	*	7	8	1

Uwaga! Suma liczb z pkt. 9 i 10 **musi** być równa liczbie z pkt. 8.

11. Na poszczególne listy kandydatów i umieszczonego na nich kandydata oddano następujące liczby głosów ważnych:

1	ŻYWINA Agnieszka Anna zgłoszona przez Koalicyjny Komitet Wyborczy SLD Lewica Razem, Lista nr 6	*	*	*	5	2
2	KUCZOK Dawid Rafał zgłoszony przez Komitet Wyborczy Nowa Prawica — Janusza Korwin-Mikke, Lista nr 7	*	*	*	4	4
3	SZEBESTA Józef Alfred zgłoszony przez Komitet Wyborczy Prawo i Sprawiedliwość, Lista nr 3	*	*	1	1	6
4	FRĄC Józef zgłoszony przez Komitet Wyborczy Wyborców Jedność, Lista nr 29	*	*	1	3	0
5	KOCZY Marek Grzegorz zgłoszony przez Komitet Wyborczy Wspólnota Samorządowa, Lista nr 31	*	*	1	9	4
6	KALINOWSKA Izabela Maria zgłoszona przez Komitet Wyborczy Wyborców Nasz Wodzisław, Lista nr 28	*	*	2	4	5

Przy sporządzeniu protokołu obecni byli:

- 1 Widenka Jadwiga Teresa – PRZEWODNICZĄCY
- 2 Wolanin Aleksandra Barbara – ZASTĘPCA
- 3 Komenda Dieter Krystian – CZŁONEK
- 4 Tatarczyk-Makówka Adrianna Łucja – CZŁONEK
- 5 Adamczyk Elżbieta Maria – CZŁONEK
- 6 Prokop Andrzej Bernard – CZŁONEK
- 7 Burakiewicz Katarzyna Joanna – CZŁONEK

Widenka
.....
(podpis)

Wolanin
.....
(podpis)


Komenda Dieter
.....
(podpis)

A. T. Makówka
.....
(podpis)

Adamczyk
.....
(podpis)

Prokop
.....
(podpis)

Burakiewicz
.....
(podpis)



Symbol kontrolny systemu informatycznego i jego kod kreskowy

WYBORY DO RADY MIEJSKIEJ WODZISŁAWIA ŚLĄSKIEGO

Okręg wyborczy nr:	*	3	Liczba mandatów:	1
--------------------	---	---	------------------	---

ZESTAWIENIE WYNIKÓW GŁOSOWANIA W OKRĘGU WYBORCZYM

Zestawienie wyników głosowania w okręgu wyborczym nr 3, utworzonym dla wyboru Rady Miejskiej Wodzisławia Śląskiego

sporządzone dnia 17 listopada 2014 przez Miejską Komisję Wyborczą w Wodzisławiu Śląskim.

Komisja stwierdza, że otrzymała protokół głosowania od 1 obwodowej komisji wyborczej, właściwych do przeprowadzenia głosowania w okręgu i na podstawie tego protokołu (tych protokołów) ustaliła następujące wyniki głosowania w okręgu:

1	Liczba wyborców uprawnionych do głosowania (<i>umieszczonych w spisie, z uwzględnieniem dodatkowych formularzy</i>) w chwili zakończenia głosowania	*	1	6	4	5
1a	w tym umieszczonych w części A spisu wyborców (<i>obywatele polscy</i>)	*	1	6	4	5
1b	w tym umieszczonych w części B spisu wyborców (<i>obywatele UE niebędący obywatelami polskimi</i>)	*	*	*	*	0

Uwaga! Suma liczb z pkt. 1a i 1b musi być równa liczbie z pkt. 1

2	Liczba wyborców, którym wydano karty do głosowania (<i>liczba podpisów w spisie oraz adnotacje „odmowa podpisu”</i>)	*	*	8	8	7
2a	w tym w części A spisu wyborców (<i>obywatele polscy</i>)	*	*	8	8	7
2b	w tym w części B spisu wyborców (<i>obywatele UE niebędący obywatelami polskimi</i>)	*	*	*	*	0

Uwaga! Suma liczb z pkt. 2a i 2b musi być równa liczbie z pkt. 2.

3	Liczba wyborców głosujących przez pełnomocnika (<i>liczba kart do głosowania wydanych na podstawie otrzymanych przez komisję aktów pełnomocnictwa</i>)	*	*	*	*	0
4	Liczba wyborców, którym wysłano pakiety wyborcze	*	*	*	*	0
5	Liczba otrzymanych kopert zwrotnych	*	*	*	*	0
5a	Liczba kopert zwrotnych, w których nie było oświadczenia o osobistym i tajnym oddaniu głosu	*	*	*	*	0
5b	Liczba kopert zwrotnych, w których oświadczenie nie było podpisane przez wyborcę	*	*	*	*	0
5c	Liczba kopert zwrotnych, w których nie było koperty na kartę do głosowania	*	*	*	*	0
5d	Liczba kopert zwrotnych, w których znajdowała się niezaklejona koperta na kartę do głosowania	*	*	*	*	0
5e	Liczba kopert na kartę do głosowania wrzuconych do urny	*	*	*	*	0

Uwaga! Liczba z pkt. 5 nie może być większa od liczby z pkt. 4.

6	Liczba kart wyjętych z urny	*	*	8	8	7
6a	w tym liczba kart wyjętych z kopert na karty do głosowania	*	*	*	*	0

Uwaga! Liczba z pkt. 6 pomniejszona o liczbę z pkt. 6a powinna być równa liczbie z pkt. 2. Liczba z pkt 6a nie może być większa od liczby z pkt 5e.

Symbol kontrolny systemu informatycznego i jego kod kreskowy

7	Liczba kart nieważnych (<i>innych niż urzędowo ustalone lub nieopatrzonych pieczęcią obwodowej komisji wyborczej</i>)	*	*	*	*	0
8	Liczba kart ważnych	*	*	8	8	7
9	Liczba głosów nieważnych (<i>z kart ważnych</i>)	*	*	*	5	4
10	Liczba głosów ważnych oddanych łącznie na wszystkie listy kandydatów (<i>z kart ważnych</i>)	*	*	8	3	3


Uwaga! Suma liczb z pkt. 9 i 10 **musi** być równa liczbie z pkt. 8.

11. Na poszczególne listy kandydatów i umieszczonego na nich kandydata oddano następujące liczby głosów ważnych:


1	WYLEŻYCH Janusz Józef zgłoszony przez Komitet Wyborczy Wyborców Porozumienie, Lista nr 30	*	*	1	2	5
2	SIEDLACZEK Karol Paweł zgłoszony przez Komitet Wyborczy Ruch Autonomii Śląska, Lista nr 27	*	*	*	6	9
3	PLEWNIA Marian Tadeusz zgłoszony przez Komitet Wyborczy Prawo i Sprawiedliwość, Lista nr 3	*	*	2	4	9
4	NEUGEBAUER Adam Szymon zgłoszony przez Komitet Wyborczy Wyborców Jedność, Lista nr 29	*	*	2	0	9
5	SZYSZKA Mirosław Marian zgłoszony przez Komitet Wyborczy Wyborców Nasz Wodzisław, Lista nr 28	*	*	1	8	1

Przy sporządzeniu protokołu obecni byli:


- 1 Widenka Jadwiga Teresa – PRZEWODNICZĄCY
- 2 Wolanin Aleksandra Barbara – ZASTĘPCA
- 3 Komenda Dieter Krystian – CZŁONEK
- 4 Tatarczyk-Makówka Adrianna Łucja – CZŁONEK
- 5 Adamczyk Elżbieta Maria – CZŁONEK
- 6 Prokop Andrzej Bernard – CZŁONEK
- 7 Burakiewicz Katarzyna Joanna – CZŁONEK




 (podpis)




 (podpis)




 (podpis)




 (podpis)



 (podpis)



 (podpis)



 (podpis)



WYBORY DO RADY MIEJSKIEJ WODZISŁAWIA ŚLĄSKIEGO

Okręg wyborczy nr:	*	4	Liczba mandatów:	1
--------------------	---	---	------------------	---

ZESTAWIENIE WYNIKÓW GŁOSOWANIA W OKRĘGU WYBORCZYM

Zestawienie wyników głosowania w okręgu wyborczym nr 4, utworzonym dla wyboru Rady Miejskiej Wodzisławia Śląskiego

sporządzone dnia 17 listopada 2014 przez Miejską Komisję Wyborczą w Wodzisławiu Śląskim.

Komisja stwierdza, że otrzymała protokół głosowania od 1 obwodowej komisji wyborczej, właściwych do przeprowadzenia głosowania w okręgu i na podstawie tego protokołu (tych protokołów) ustaliła następujące wyniki głosowania w okręgu:

1	Liczba wyborców uprawnionych do głosowania (<i>umieszczonych w spisie, z uwzględnieniem dodatkowych formularzy</i>) w chwili zakończenia głosowania	*	2	0	2	1
1a	w tym umieszczonych w części A spisu wyborców (<i>obywatele polscy</i>)	*	2	0	2	1
1b	w tym umieszczonych w części B spisu wyborców (<i>obywatele UE niebędący obywatelami polskimi</i>)	*	*	*	*	0

Uwaga! Suma liczb z pkt. 1a i 1b musi być równa liczbie z pkt. 1

2	Liczba wyborców, którym wydano karty do głosowania (<i>liczba podpisów w spisie oraz adnotacje „odmowa podpisu”</i>)	*	*	6	6	1
2a	w tym w części A spisu wyborców (<i>obywatele polscy</i>)	*	*	6	6	1
2b	w tym w części B spisu wyborców (<i>obywatele UE niebędący obywatelami polskimi</i>)	*	*	*	*	0

Uwaga! Suma liczb z pkt. 2a i 2b musi być równa liczbie z pkt. 2.

3	Liczba wyborców głosujących przez pełnomocnika (<i>liczba kart do głosowania wydanych na podstawie otrzymanych przez komisję aktów pełnomocnictwa</i>)	*	*	*	*	2
4	Liczba wyborców, którym wysłano pakiety wyborcze	*	*	*	*	0
5	Liczba otrzymanych kopert zwrotnych	*	*	*	*	0
5a	Liczba kopert zwrotnych, w których nie było oświadczenia o osobistym i tajnym oddaniu głosu	*	*	*	*	0
5b	Liczba kopert zwrotnych, w których oświadczenie nie było podpisane przez wyborcę	*	*	*	*	0
5c	Liczba kopert zwrotnych, w których nie było koperty na kartę do głosowania	*	*	*	*	0
5d	Liczba kopert zwrotnych, w których znajdowała się niezaklejona koperta na kartę do głosowania	*	*	*	*	0
5e	Liczba kopert na kartę do głosowania wrzuconych do urny	*	*	*	*	0

Uwaga! Liczba z pkt. 5 nie może być większa od liczby z pkt. 4.

6	Liczba kart wyjętych z urny	*	*	6	5	7
---	-----------------------------	---	---	---	---	---

Symbol kontrolny systemu informatycznego i jego kod kreskowy

6a	w tym liczba kart wyjętych z kopert na karty do głosowania	*	*	*	*	0
Uwaga! Liczba z pkt. 6 pomniejszona o liczbę z pkt. 6a powinna być równa liczbie z pkt. 2. Liczba z pkt 6a nie może być większa od liczby z pkt 5e.						
7	Liczba kart nieważnych (<i>innych niż urzędowo ustalone lub nieopatrzonych pieczęcią obwodowej komisji wyborczej</i>)	*	*	*	*	0
8	Liczba kart ważnych	*	*	6	5	7
9	Liczba głosów nieważnych (<i>z kart ważnych</i>)	*	*	*	4	8
10	Liczba głosów ważnych oddanych łącznie na wszystkie listy kandydatów (<i>z kart ważnych</i>)	*	*	6	0	9


Uwaga! Suma liczb z pkt. 9 i 10 **musi** być równa liczbie z pkt. 8.

11. Na poszczególne listy kandydatów i umieszczonego na nich kandydata oddano następujące liczby głosów ważnych:


1	STĘPNIAK Adrian Ryszard zgłoszony przez Komitet Wyborczy Nowa Prawica — Janusza Korwin-Mikke, Lista nr 7	*	*	*	9	6
2	KOCHANOWICZ Arkadiusz zgłoszony przez Komitet Wyborczy Wyborców Nasz Wodzisław, Lista nr 28	*	*	2	7	7
3	KACZYŃSKI Jan zgłoszony przez Komitet Wyborczy Wyborców Jedność, Lista nr 29	*	*	2	3	6

Przy sporządzeniu protokołu obecni byli:

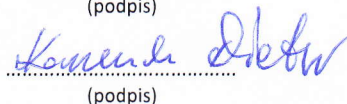
1 Widenka Jadwiga Teresa – PRZEWODNICZĄCY


.....
(podpis)


2 Wolanin Aleksandra Barbara – ZASTĘPCA


.....
(podpis)


3 Komenda Dieter Krystian – CZŁONEK


.....
(podpis)


4 Tatarczyk-Makówka Adrianna Łucja – CZŁONEK


.....
(podpis)

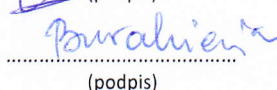
5 Adamczyk Elżbieta Maria – CZŁONEK


.....
(podpis)

6 Prokop Andrzej Bernard – CZŁONEK


.....
(podpis)

7 Burakiewicz Katarzyna Joanna – CZŁONEK


.....
(podpis)



WYBORY DO RADY MIEJSKIEJ WODZISŁAWIA ŚLĄSKIEGO

Okręg wyborczy nr:	*	5	Liczba mandatów:	1
--------------------	---	---	------------------	---

ZESTAWIENIE WYNIKÓW GŁOSOWANIA W OKRĘGU WYBORCZYM

Zestawienie wyników głosowania w okręgu wyborczym nr 5, utworzonym dla wyboru Rady Miejskiej Wodzisławia Śląskiego

sporządzone dnia 17 listopada 2014 przez Miejską Komisję Wyborczą w Wodzisławiu Śląskim.

Komisja stwierdza, że otrzymała protokół głosowania od 1 obwodowej komisji wyborczej, właściwych do przeprowadzenia głosowania w okręgu i na podstawie tego protokołu (tych protokołów) ustaliła następujące wyniki głosowania w okręgu:

1	Liczba wyborców uprawnionych do głosowania (<i>umieszczonych w spisie, z uwzględnieniem dodatkowych formularzy</i>) w chwili zakończenia głosowania	*	2	0	6	7
1a	w tym umieszczonych w części A spisu wyborców (<i>obywatele polscy</i>)	*	2	0	6	7
1b	w tym umieszczonych w części B spisu wyborców (<i>obywatele UE niebędący obywatelami polskimi</i>)	*	*	*	*	0

Uwaga! Suma liczb z pkt. 1a i 1b **musi być** równa liczbie z pkt. 1

2	Liczba wyborców, którym wydano karty do głosowania (<i>liczba podpisów w spisie oraz adnotacje „odmowa podpisu”</i>)	*	*	7	4	6
2a	w tym w części A spisu wyborców (<i>obywatele polscy</i>)	*	*	7	4	6
2b	w tym w części B spisu wyborców (<i>obywatele UE niebędący obywatelami polskimi</i>)	*	*	*	*	0

Uwaga! Suma liczb z pkt. 2a i 2b **musi być** równa liczbie z pkt. 2.

3	Liczba wyborców głosujących przez pełnomocnika (<i>liczba kart do głosowania wydanych na podstawie otrzymanych przez komisję aktów pełnomocnictwa</i>)	*	*	*	*	1
4	Liczba wyborców, którym wysłano pakiety wyborcze	*	*	*	*	0
5	Liczba otrzymanych kopert zwrotnych	*	*	*	*	0
5a	Liczba kopert zwrotnych, w których nie było oświadczenia o osobistym i tajnym oddaniu głosu	*	*	*	*	0
5b	Liczba kopert zwrotnych, w których oświadczenie nie było podpisane przez wyborcę	*	*	*	*	0
5c	Liczba kopert zwrotnych, w których nie było koperty na kartę do głosowania	*	*	*	*	0
5d	Liczba kopert zwrotnych, w których znajdowała się niezaklejona koperta na kartę do głosowania	*	*	*	*	0
5e	Liczba kopert na kartę do głosowania wrzuconych do urny	*	*	*	*	0

Uwaga! Liczba z pkt. 5 nie może być większa od liczby z pkt. 4.

6	Liczba kart wyjętych z urny	*	*	7	4	6
---	-----------------------------	---	---	---	---	---

Symbol kontrolny systemu informatycznego i jego kod krótkowy

[Handwritten signatures and marks]

6a	w tym liczba kart wyjętych z kopert na karty do głosowania	*	*	*	*	0
Uwaga! Liczba z pkt. 6 pomniejszona o liczbę z pkt. 6a powinna być równa liczbie z pkt. 2. Liczba z pkt 6a nie może być większa od liczby z pkt 5e.						
7	Liczba kart nieważnych (<i>innych niż urzędowo ustalone lub nieopatrzonych pieczęcią obwodowej komisji wyborczej</i>)	*	*	*	*	0
8	Liczba kart ważnych	*	*	7	4	6
9	Liczba głosów nieważnych (<i>z kart ważnych</i>)	*	*	*	6	9
10	Liczba głosów ważnych oddanych łącznie na wszystkie listy kandydatów (<i>z kart ważnych</i>)	*	*	6	7	7


Uwaga! Suma liczb z pkt. 9 i 10 **musi** być równa liczbie z pkt. 8.

11. Na poszczególne listy kandydatów i umieszczonego na nich kandydata oddano następujące liczby głosów ważnych:


1	KAPCIAK Roman Stanisław zgłoszony przez Komitet Wyborczy Wyborców Jedność, Lista nr 29	*	*	2	1	6
2	WAWOK Mirosława Cecylia zgłoszona przez Koalicyjny Komitet Wyborczy SLD Lewica Razem, Lista nr 6	*	*	*	8	3
3	SZAMATOWICZ Roman zgłoszony przez Komitet Wyborczy Wyborców Nasz Wodzisław, Lista nr 28	*	*	3	7	8

Przy sporządzeniu protokołu obecni byli:


1 Widenka Jadwiga Teresa – PRZEWODNICZĄCY


.....
(podpis)


2 Wolanin Aleksandra Barbara – ZASTĘPCA


.....
(podpis)


3 Komenda Dieter Krystian – CZŁONEK


.....
(podpis)


4 Tatarczyk-Makówka Adrianna Łucja – CZŁONEK


.....
(podpis)


5 Adamczyk Elżbieta Maria – CZŁONEK


.....
(podpis)

6 Prokop Andrzej Bernard – CZŁONEK


.....
(podpis)

7 Burakiewicz Katarzyna Joanna – CZŁONEK


.....
(podpis)



Symbol kontrolny systemu informatycznego i jego kod kreskowy

WYBORY DO RADY MIEJSKIEJ WODZISŁAWIA ŚLĄSKIEGO

Okręg wyborczy nr:	*	6	Liczba mandatów:	1
--------------------	---	---	------------------	---

ZESTAWIENIE WYNIKÓW GŁOSOWANIA W OKRĘGU WYBORCZYM

Zestawienie wyników głosowania w okręgu wyborczym nr 6, utworzonym dla wyboru Rady Miejskiej Wodzisławia Śląskiego

sporządzone dnia 17 listopada 2014 przez Miejską Komisję Wyborczą w Wodzisławiu Śląskim.

Komisja stwierdza, że otrzymała protokół głosowania od 1 obwodowej komisji wyborczej, właściwych do przeprowadzenia głosowania w okręgu i na podstawie tego protokołu (tych protokołów) ustaliła następujące wyniki głosowania w okręgu:

1	Liczba wyborców uprawnionych do głosowania (<i>umieszczonych w spisie, z uwzględnieniem dodatkowych formularzy</i>) w chwili zakończenia głosowania	*	1	6	7	2
1a	w tym umieszczonych w części A spisu wyborców (<i>obywatele polscy</i>)	*	1	6	7	2
1b	w tym umieszczonych w części B spisu wyborców (<i>obywatele UE niebędący obywatelami polskimi</i>)	*	*	*	*	0

Uwaga! Suma liczb z pkt. 1a i 1b **musi być** równa liczbie z pkt. 1

2	Liczba wyborców, którym wydano karty do głosowania (<i>liczba podpisów w spisie oraz adnotacje „odmowa podpisu”</i>)	*	*	6	5	5
2a	w tym w części A spisu wyborców (<i>obywatele polscy</i>)	*	*	6	5	5
2b	w tym w części B spisu wyborców (<i>obywatele UE niebędący obywatelami polskimi</i>)	*	*	*	*	0

Uwaga! Suma liczb z pkt. 2a i 2b **musi być** równa liczbie z pkt. 2.

3	Liczba wyborców głosujących przez pełnomocnika (<i>liczba kart do głosowania wydanych na podstawie otrzymanych przez komisję aktów pełnomocnictwa</i>)	*	*	*	*	0
4	Liczba wyborców, którym wysłano pakiety wyborcze	*	*	*	*	0
5	Liczba otrzymanych kopert zwrotnych	*	*	*	*	0
5a	Liczba kopert zwrotnych, w których nie było oświadczenia o osobistym i tajnym oddaniu głosu	*	*	*	*	0
5b	Liczba kopert zwrotnych, w których oświadczenie nie było podpisane przez wyborcę	*	*	*	*	0
5c	Liczba kopert zwrotnych, w których nie było koperty na kartę do głosowania	*	*	*	*	0
5d	Liczba kopert zwrotnych, w których znajdowała się niezaklejona koperta na kartę do głosowania	*	*	*	*	0
5e	Liczba kopert na kartę do głosowania wrzuconych do urny	*	*	*	*	0

Uwaga! Liczba z pkt. 5 nie może być większa od liczby z pkt. 4.

6	Liczba kart wyjętych z urny	*	*	6	5	5
6a	w tym liczba kart wyjętych z kopert na karty do głosowania	*	*	*	*	0

Uwaga! Liczba z pkt. 6 pomniejszona o liczbę z pkt. 6a powinna być równa liczbie z pkt. 2. Liczba z pkt 6a nie może być większa od liczby z pkt 5e.

Symbol kontrolny systemu informatycznego i jego kod kreskowy

7	Liczba kart nieważnych (<i>innych niż urzędowo ustalone lub nieopatrzonych pieczęcią obwodowej komisji wyborczej</i>)	*	*	*	*	0
8	Liczba kart ważnych	*	*	6	5	5
9	Liczba głosów nieważnych (<i>z kart ważnych</i>)	*	*	*	3	9
10	Liczba głosów ważnych oddanych łącznie na wszystkie listy kandydatów (<i>z kart ważnych</i>)	*	*	6	1	6

Uwaga! Suma liczb z pkt. 9 i 10 **musi** być równa liczbie z pkt. 8.

11. Na poszczególne listy kandydatów i umieszczonego na nich kandydata oddano następujące liczby głosów ważnych:

1	CAPEK Bożena Regina zgłoszona przez Komitet Wyborczy Wspólnota Samorządowa, Lista nr 31	*	*	1	7	0
2	PLACHTA Adam Krzysztof zgłoszony przez Komitet Wyborczy Wyborców Jedność, Lista nr 29	*	*	*	7	2
3	SITKO Grażyna zgłoszona przez Komitet Wyborczy Wyborców Nasz Wodzisław, Lista nr 28	*	*	1	9	0
4	KLIMEK Artur Paweł zgłoszony przez Komitet Wyborczy Nowa Prawica — Janusza Korwin-Mikke, Lista nr 7	*	*	*	7	5
5	CELNY Joanna Renata zgłoszona przez Koalicyjny Komitet Wyborczy SLD Lewica Razem, Lista nr 6	*	*	1	0	9

Przy sporządzeniu protokołu obecni byli:

- 1 Widenka Jadwiga Teresa – PRZEWODNICZĄCY
- 2 Wolanin Aleksandra Barbara – ZASTĘPCA
- 3 Komenda Dieter Krystian – CZŁONEK
- 4 Tatarczyk-Makówka Adrianna Łucja – CZŁONEK
- 5 Adamczyk Elżbieta Maria – CZŁONEK
- 6 Prokop Andrzej Bernard – CZŁONEK
- 7 Burakiewicz Katarzyna Joanna – CZŁONEK

Y. Widenka
.....
(podpis)

A. Wolanin
.....
(podpis)

Komenda Dieter
.....
(podpis)

A. Tatarczyk-Makówka
.....
(podpis)

E. Adamczyk
.....
(podpis)

A. Prokop
.....
(podpis)

K. Burakiewicz
.....
(podpis)



WYBORY DO RADY MIEJSKIEJ WODZISŁAWIA ŚLĄSKIEGO

Okręg wyborczy nr:	*	7	Liczba mandatów:	1
--------------------	---	---	------------------	---

ZESTAWIENIE WYNIKÓW GŁOSOWANIA W OKRĘGU WYBORCZYM

Zestawienie wyników głosowania w okręgu wyborczym nr 7, utworzonym dla wyboru Rady Miejskiej Wodzisławia Śląskiego

sporządzone dnia 17 listopada 2014 przez Miejską Komisję Wyborczą w Wodzisławiu Śląskim.

Komisja stwierdza, że otrzymała protokół głosowania od 1 obwodowej komisji wyborczej, właściwych do przeprowadzenia głosowania w okręgu i na podstawie tego protokołu (tych protokołów) ustaliła następujące wyniki głosowania w okręgu:

1	Liczba wyborców uprawnionych do głosowania (<i>umieszczonych w spisie, z uwzględnieniem dodatkowych formularzy</i>) w chwili zakończenia głosowania	*	2	2	3	4
1a	w tym umieszczonych w części A spisu wyborców (<i>obywatele polscy</i>)	*	2	2	3	4
1b	w tym umieszczonych w części B spisu wyborców (<i>obywatele UE niebędący obywatelami polskimi</i>)	*	*	*	*	0

Uwaga! Suma liczb z pkt. 1a i 1b musi być równa liczbie z pkt. 1

2	Liczba wyborców, którym wydano karty do głosowania (<i>liczba podpisów w spisie oraz adnotacje „odmowa podpisu”</i>)	*	*	7	8	2
2a	w tym w części A spisu wyborców (<i>obywatele polscy</i>)	*	*	7	8	2
2b	w tym w części B spisu wyborców (<i>obywatele UE niebędący obywatelami polskimi</i>)	*	*	*	*	0

Uwaga! Suma liczb z pkt. 2a i 2b musi być równa liczbie z pkt. 2.

3	Liczba wyborców głosujących przez pełnomocnika (<i>liczba kart do głosowania wydanych na podstawie otrzymanych przez komisję aktów pełnomocnictwa</i>)	*	*	*	*	1
4	Liczba wyborców, którym wysłano pakiety wyborcze	*	*	*	*	0
5	Liczba otrzymanych kopert zwrotnych	*	*	*	*	0
5a	Liczba kopert zwrotnych, w których nie było oświadczenia o osobistym i tajnym oddaniu głosu	*	*	*	*	0
5b	Liczba kopert zwrotnych, w których oświadczenie nie było podpisane przez wyborcę	*	*	*	*	0
5c	Liczba kopert zwrotnych, w których nie było koperty na kartę do głosowania	*	*	*	*	0
5d	Liczba kopert zwrotnych, w których znajdowała się niezaklejona koperta na kartę do głosowania	*	*	*	*	0
5e	Liczba kopert na kartę do głosowania wrzuconych do urny	*	*	*	*	0

Uwaga! Liczba z pkt. 5 nie może być większa od liczby z pkt. 4.

6	Liczba kart wyjętych z urny	*	*	7	8	2
6a	w tym liczba kart wyjętych z kopert na karty do głosowania	*	*	*	*	0

Uwaga! Liczba z pkt. 6 pomniejszona o liczbę z pkt. 6a powinna być równa liczbie z pkt. 2. Liczba z pkt 6a nie może być większa od liczby z pkt 5e.

Symbol kontrolny systemu informatycznego i jego kod kreskowy

7	Liczba kart nieważnych (<i>innych niż urzędowo ustalone lub nieopatrzonych pieczęcią obwodowej komisji wyborczej</i>)	*	*	*	*	0
8	Liczba kart ważnych	*	*	7	8	2
9	Liczba głosów nieważnych (<i>z kart ważnych</i>)	*	*	*	3	5
10	Liczba głosów ważnych oddanych łącznie na wszystkie listy kandydatów (<i>z kart ważnych</i>)	*	*	7	4	7


Uwaga! Suma liczb z pkt. 9 i 10 **musi** być równa liczbie z pkt. 8.

11. Na poszczególne listy kandydatów i umieszczonego na nich kandydata oddano następujące liczby głosów ważnych:


1	CHAMCZYK Piotr zgłoszony przez Komitet Wyborczy Prawo i Sprawiedliwość, Lista nr 3	*	*	1	2	1
2	SZWAGRZAK Dezyderiusz Dariusz zgłoszony przez Komitet Wyborczy Wspólnota Samorządowa, Lista nr 31	*	*	2	7	0
3	TOŁODZIECKI Robert Janusz zgłoszony przez Komitet Wyborczy Wyborców Jedność, Lista nr 29	*	*	*	6	8
4	SKUPIEŃ Ireneusz Kazimierz zgłoszony przez Komitet Wyborczy Wyborców Nasz Wodzisław, Lista nr 28	*	*	2	5	7
5	STRÓŻNIAK Janusz Piotr zgłoszony przez Komitet Wyborczy Nowa Prawica — Janusza Korwin-Mikke, Lista nr 7	*	*	*	3	1

Przy sporządzeniu protokołu obecni byli:

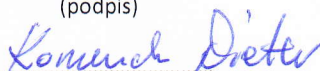
1 Widenka Jadwiga Teresa – PRZEWODNICZĄCY


.....
(podpis)


2 Wolanin Aleksandra Barbara – ZASTĘPCA


.....
(podpis)

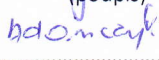
3 Komenda Dieter Krystian – CZŁONEK


.....
(podpis)


4 Tatarczyk-Makówka Adrianna Łucja – CZŁONEK


.....
(podpis)


5 Adamczyk Elżbieta Maria – CZŁONEK


.....
(podpis)

6 Prokop Andrzej Bernard – CZŁONEK


.....
(podpis)

7 Burakiewicz Katarzyna Joanna – CZŁONEK


.....
(podpis)



WYBORY DO RADY MIEJSKIEJ WODZISŁAWIA ŚLĄSKIEGO

Okręg wyborczy nr:	*	8	Liczba mandatów:	1
--------------------	---	---	------------------	---

ZESTAWIENIE WYNIKÓW GŁOSOWANIA W OKRĘGU WYBORCZYM

Zestawienie wyników głosowania w okręgu wyborczym nr 8, utworzonym dla wyboru Rady Miejskiej Wodzisławia Śląskiego

sporządzone dnia 17 listopada 2014 przez Miejską Komisję Wyborczą w Wodzisławiu Śląskim.

Komisja stwierdza, że otrzymała protokół głosowania od 2 obwodowej komisji wyborczej, właściwych do przeprowadzenia głosowania w okręgu i na podstawie tego protokołu (tych protokołów) ustaliła następujące wyniki głosowania w okręgu:

1	Liczba wyborców uprawnionych do głosowania (<i>umieszczonych w spisie, z uwzględnieniem dodatkowych formularzy</i>) w chwili zakończenia głosowania	*	1	9	1	8
1a	w tym umieszczonych w części A spisu wyborców (<i>obywatele polscy</i>)	*	1	9	1	8
1b	w tym umieszczonych w części B spisu wyborców (<i>obywatele UE niebędący obywatelami polskimi</i>)	*	*	*	*	0

Uwaga! Suma liczb z pkt. 1a i 1b musi być równa liczbie z pkt. 1

2	Liczba wyborców, którym wydano karty do głosowania (<i>liczba podpisów w spisie oraz adnotacje „odmowa podpisu”</i>)	*	*	8	1	0
2a	w tym w części A spisu wyborców (<i>obywatele polscy</i>)	*	*	8	1	0
2b	w tym w części B spisu wyborców (<i>obywatele UE niebędący obywatelami polskimi</i>)	*	*	*	*	0

Uwaga! Suma liczb z pkt. 2a i 2b musi być równa liczbie z pkt. 2.

3	Liczba wyborców głosujących przez pełnomocnika (<i>liczba kart do głosowania wydanych na podstawie otrzymanych przez komisję aktów pełnomocnictwa</i>)	*	*	*	*	0
4	Liczba wyborców, którym wysłano pakiety wyborcze	*	*	*	*	0
5	Liczba otrzymanych kopert zwrotnych	*	*	*	*	0
5a	Liczba kopert zwrotnych, w których nie było oświadczenia o osobistym i tajnym oddaniu głosu	*	*	*	*	0
5b	Liczba kopert zwrotnych, w których oświadczenie nie było podpisane przez wyborcę	*	*	*	*	0
5c	Liczba kopert zwrotnych, w których nie było koperty na kartę do głosowania	*	*	*	*	0
5d	Liczba kopert zwrotnych, w których znajdowała się niezaklejona koperta na kartę do głosowania	*	*	*	*	0
5e	Liczba kopert na kartę do głosowania wrzuconych do urny	*	*	*	*	0

Uwaga! Liczba z pkt. 5 nie może być większa od liczby z pkt. 4.

6	Liczba kart wyjętych z urny	*	*	8	0	9
6a	w tym liczba kart wyjętych z kopert na karty do głosowania	*	*	*	*	0

Uwaga! Liczba z pkt. 6 pomniejszona o liczbę z pkt. 6a powinna być równa liczbie z pkt. 2. Liczba z pkt 6a nie może być większa od liczby z pkt 5e.

Symbol kontrolny systemu informatycznego i jego kod kreskowy

7	Liczba kart nieważnych (<i>innych niż urzędowo ustalone lub nieopatrzonych pieczęcią obwodowej komisji wyborczej</i>)	*	*	*	*	0
8	Liczba kart ważnych	*	*	8	0	9
9	Liczba głosów nieważnych (<i>z kart ważnych</i>)	*	*	*	5	2
10	Liczba głosów ważnych oddanych łącznie na wszystkie listy kandydatów (<i>z kart ważnych</i>)	*	*	7	5	7


Uwaga! Suma liczb z pkt. 9 i 10 **musi** być równa liczbie z pkt. 8.

11. Na poszczególne listy kandydatów i umieszczonego na nich kandydata oddano następujące liczby głosów ważnych:


1	WILKOWSKI Wojciech zgłoszony przez Komitet Wyborczy Wyborców Nasz Wodzisław, Lista nr 28	*	*	4	4	8
2	KRAWCZYK Danuta zgłoszona przez Komitet Wyborczy Prawo i Sprawiedliwość, Lista nr 3	*	*	1	8	0
3	NOWOSIELSKI Andrzej zgłoszony przez Koalicyjny Komitet Wyborczy SLD Lewica Razem, Lista nr 6	*	*	*	8	0
4	PAWEŁKIEWICZ Krzysztof Dariusz zgłoszony przez Komitet Wyborczy Wyborców Jedność, Lista nr 29	*	*	*	4	9

Przy sporządzeniu protokołu obecni byli:

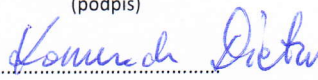
1 Widenka Jadwiga Teresa – PRZEWODNICZĄCY


.....
(podpis)


2 Wolanin Aleksandra Barbara – ZASTĘPCA


.....
(podpis)


3 Komenda Dieter Krystian – CZŁONEK


.....
(podpis)


4 Tatarczyk-Makówka Adrianna Łucja – CZŁONEK


.....
(podpis)


5 Adamczyk Elżbieta Maria – CZŁONEK


.....
(podpis)

6 Prokop Andrzej Bernard – CZŁONEK


.....
(podpis)

7 Burakiewicz Katarzyna Joanna – CZŁONEK


.....
(podpis)



WYBORY DO RADY MIEJSKIEJ WODZISŁAWIA ŚLĄSKIEGO

Okręg wyborczy nr:	*	9	Liczba mandatów:	1
--------------------	---	---	------------------	---

ZESTAWIENIE WYNIKÓW GŁOSOWANIA W OKRĘGU WYBORCZYM

Zestawienie wyników głosowania w okręgu wyborczym nr 9, utworzonym dla wyboru Rady Miejskiej Wodzisławia Śląskiego

sporządzone dnia 17 listopada 2014 przez Miejską Komisję Wyborczą w Wodzisławiu Śląskim.

Komisja stwierdza, że otrzymała protokół głosowania od 1 obwodowej komisji wyborczej, właściwych do przeprowadzenia głosowania w okręgu i na podstawie tego protokołu (tych protokołów) ustaliła następujące wyniki głosowania w okręgu:

1	Liczba wyborców uprawnionych do głosowania (<i>umieszczonych w spisie, z uwzględnieniem dodatkowych formularzy</i>) w chwili zakończenia głosowania	*	1	6	5	4
1a	w tym umieszczonych w części A spisu wyborców (<i>obywatele polscy</i>)	*	1	6	5	4
1b	w tym umieszczonych w części B spisu wyborców (<i>obywatele UE niebędący obywatelami polskimi</i>)	*	*	*	*	0

Uwaga! Suma liczb z pkt. 1a i 1b musi być równa liczbie z pkt. 1

2	Liczba wyborców, którym wydano karty do głosowania (<i>liczba podpisów w spisie oraz adnotacje „odmowa podpisu”</i>)	*	*	7	4	7
2a	w tym w części A spisu wyborców (<i>obywatele polscy</i>)	*	*	7	4	7
2b	w tym w części B spisu wyborców (<i>obywatele UE niebędący obywatelami polskimi</i>)	*	*	*	*	0

Uwaga! Suma liczb z pkt. 2a i 2b musi być równa liczbie z pkt. 2.

3	Liczba wyborców głosujących przez pełnomocnika (<i>liczba kart do głosowania wydanych na podstawie otrzymanych przez komisję aktów pełnomocnictwa</i>)	*	*	*	*	0
4	Liczba wyborców, którym wysłano pakiety wyborcze	*	*	*	*	0
5	Liczba otrzymanych kopert zwrotnych	*	*	*	*	0
5a	Liczba kopert zwrotnych, w których nie było oświadczenia o osobistym i tajnym oddaniu głosu	*	*	*	*	0
5b	Liczba kopert zwrotnych, w których oświadczenie nie było podpisane przez wyborcę	*	*	*	*	0
5c	Liczba kopert zwrotnych, w których nie było koperty na kartę do głosowania	*	*	*	*	0
5d	Liczba kopert zwrotnych, w których znajdowała się niezaklejona koperta na kartę do głosowania	*	*	*	*	0
5e	Liczba kopert na kartę do głosowania wrzuconych do urny	*	*	*	*	0

Uwaga! Liczba z pkt. 5 nie może być większa od liczby z pkt. 4.

6	Liczba kart wyjętych z urny	*	*	7	4	7
6a	w tym liczba kart wyjętych z kopert na karty do głosowania	*	*	*	*	0

Uwaga! Liczba z pkt. 6 pomniejszona o liczbę z pkt. 6a powinna być równa liczbie z pkt. 2. Liczba z pkt 6a nie może być większa od liczby z pkt 5e.

Symbol kontrolny systemu informatycznego i jego kod kreskowy

7	Liczba kart nieważnych (<i>innych niż urzędowo ustalone lub nieopatrzonych pieczęcią obwodowej komisji wyborczej</i>)	*	*	*	*	0
8	Liczba kart ważnych	*	*	7	4	7
9	Liczba głosów nieważnych (<i>z kart ważnych</i>)	*	*	*	6	1
10	Liczba głosów ważnych oddanych łącznie na wszystkie listy kandydatów (<i>z kart ważnych</i>)	*	*	6	8	6


Uwaga! Suma liczb z pkt. 9 i 10 **musi** być równa liczbie z pkt. 8.

11. Na poszczególne listy kandydatów i umieszczonego na nich kandydata oddano następujące liczby głosów ważnych:


1	CHUDZIK Bogdan Bronisław zgłoszony przez Komitet Wyborczy Wyborców Jedność, Lista nr 29	*	*	1	9	1
2	PIETYRA Grażyna Teresa zgłoszona przez Komitet Wyborczy Wyborców Nasz Wodzisław, Lista nr 28	*	*	2	8	3
3	MILEWSKI Marek Adam zgłoszony przez Koalicyjny Komitet Wyborczy SLD Lewica Razem, Lista nr 6	*	*	1	3	6
4	KANIA Mateusz Dominik zgłoszony przez Komitet Wyborczy Nowa Prawica — Janusza Korwin-Mikke, Lista nr 7	*	*	*	7	6

Przy sporządzeniu protokołu obecni byli:


1 Widenka Jadwiga Teresa – PRZEWODNICZĄCY


.....
(podpis)


2 Wolanin Aleksandra Barbara – ZASTĘPCA


.....
(podpis)


3 Komenda Dieter Krystian – CZŁONEK


.....
(podpis)


4 Tatarczyk-Makówka Adrianna Łucja – CZŁONEK


.....
(podpis)

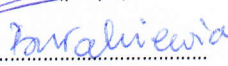
5 Adamczyk Elżbieta Maria – CZŁONEK


.....
(podpis)

6 Prokop Andrzej Bernard – CZŁONEK


.....
(podpis)

7 Burakiewicz Katarzyna Joanna – CZŁONEK


.....
(podpis)



WYBORY DO RADY MIEJSKIEJ WODZISŁAWIA ŚLĄSKIEGO

Okręg wyborczy nr:	1	0	Liczba mandatów:	1
--------------------	---	---	------------------	---

ZESTAWIENIE WYNIKÓW GŁOSOWANIA W OKRĘGU WYBORCZYM

Zestawienie wyników głosowania w okręgu wyborczym nr 10, utworzonym dla wyboru Rady Miejskiej Wodzisławia Śląskiego

sporządzone dnia 17 listopada 2014 przez Miejską Komisję Wyborczą w Wodzisławiu Śląskim.

Komisja stwierdza, że otrzymała protokół głosowania od 1 obwodowej komisji wyborczej, właściwych do przeprowadzenia głosowania w okręgu i na podstawie tego protokołu (tych protokołów) ustaliła następujące wyniki głosowania w okręgu:

1	Liczba wyborców uprawnionych do głosowania (<i>umieszczonych w spisie, z uwzględnieniem dodatkowych formularzy</i>) w chwili zakończenia głosowania	*	2	0	4	5
1a	w tym umieszczonych w części A spisu wyborców (<i>obywatele polscy</i>)	*	2	0	4	5
1b	w tym umieszczonych w części B spisu wyborców (<i>obywatele UE niebędący obywatelami polskimi</i>)	*	*	*	*	0

Uwaga! Suma liczb z pkt. 1a i 1b **musi być** równa liczbie z pkt. 1

2	Liczba wyborców, którym wydano karty do głosowania (<i>liczba podpisów w spisie oraz adnotacje „odmowa podpisu”</i>)	*	*	9	2	5
2a	w tym w części A spisu wyborców (<i>obywatele polscy</i>)	*	*	9	2	5
2b	w tym w części B spisu wyborców (<i>obywatele UE niebędący obywatelami polskimi</i>)	*	*	*	*	0

Uwaga! Suma liczb z pkt. 2a i 2b **musi być** równa liczbie z pkt. 2.

3	Liczba wyborców głosujących przez pełnomocnika (<i>liczba kart do głosowania wydanych na podstawie otrzymanych przez komisję aktów pełnomocnictwa</i>)	*	*	*	*	0
4	Liczba wyborców, którym wysłano pakiety wyborcze	*	*	*	*	0
5	Liczba otrzymanych kopert zwrotnych	*	*	*	*	0
5a	Liczba kopert zwrotnych, w których nie było oświadczenia o osobistym i tajnym oddaniu głosu	*	*	*	*	0
5b	Liczba kopert zwrotnych, w których oświadczenie nie było podpisane przez wyborcę	*	*	*	*	0
5c	Liczba kopert zwrotnych, w których nie było koperty na kartę do głosowania	*	*	*	*	0
5d	Liczba kopert zwrotnych, w których znajdowała się niezaklejona koperta na kartę do głosowania	*	*	*	*	0
5e	Liczba kopert na kartę do głosowania wrzuconych do urny	*	*	*	*	0

Uwaga! Liczba z pkt. 5 nie może być większa od liczby z pkt. 4.

6	Liczba kart wyjętych z urny	*	*	9	2	5
6a	w tym liczba kart wyjętych z kopert na karty do głosowania	*	*	*	*	0

Uwaga! Liczba z pkt. 6 pomniejszona o liczbę z pkt. 6a powinna być równa liczbie z pkt. 2. Liczba z pkt 6a nie może być większa od liczby z pkt 5e.

Symbol kontrolny systemu informatycznego i jego kod kreskowy

7	Liczba kart nieważnych (<i>innych niż urzędowo ustalone lub nieopatrzonych pieczęcią obwodowej komisji wyborczej</i>)	*	*	*	*	0
8	Liczba kart ważnych	*	*	9	2	5
9	Liczba głosów nieważnych (<i>z kart ważnych</i>)	*	*	*	4	9
10	Liczba głosów ważnych oddanych łącznie na wszystkie listy kandydatów (<i>z kart ważnych</i>)	*	*	8	7	6


Uwaga! Suma liczb z pkt. 9 i 10 **musi** być równa liczbie z pkt. 8.

11. Na poszczególne listy kandydatów i umieszczonego na nich kandydata oddano następujące liczby głosów ważnych:


1	SZAJOR Ewa Teresa zgłoszona przez Komitet Wyborczy Wyborców Jedność, Lista nr 29	*	*	1	2	8
2	DROSIO Marian zgłoszony przez Komitet Wyborczy Prawo i Sprawiedliwość, Lista nr 3	*	*	2	5	0
3	POLEDNIK Rafał Bogusław zgłoszony przez Komitet Wyborczy Wyborców Nasz Wodzisław, Lista nr 28	*	*	3	3	4
4	KOWALEWSKI Mateusz Arkadiusz zgłoszony przez Komitet Wyborczy Nowa Prawica — Janusza Korwin-Mikke, Lista nr 7	*	*	*	6	2
5	MOLKA Elżbieta Jadwiga zgłoszona przez Koalicyjny Komitet Wyborczy SLD Lewica Razem, Lista nr 6	*	*	1	0	2

Przy sporządzeniu protokołu obecni byli:

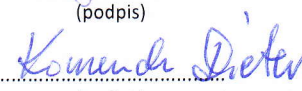
1 Widenka Jadwiga Teresa – PRZEWODNICZĄCY


.....
(podpis)


2 Wolanin Aleksandra Barbara – ZASTĘPCA


.....
(podpis)

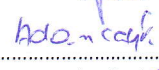
3 Komenda Dieter Krystian – CZŁONEK


.....
(podpis)


4 Tatarczyk-Makówka Adrianna Łucja – CZŁONEK


.....
(podpis)


5 Adamczyk Elżbieta Maria – CZŁONEK


.....
(podpis)

6 Prokop Andrzej Bernard – CZŁONEK


.....
(podpis)

7 Burakiewicz Katarzyna Joanna – CZŁONEK


.....
(podpis)



WYBORY DO RADY MIEJSKIEJ WODZISŁAWIA ŚLĄSKIEGO

Okręg wyborczy nr:	1	1	Liczba mandatów:	1
--------------------	---	---	------------------	---

ZESTAWIENIE WYNIKÓW GŁOSOWANIA W OKRĘGU WYBORCZYM

Zestawienie wyników głosowania w okręgu wyborczym nr 11, utworzonym dla wyboru Rady Miejskiej Wodzisławia Śląskiego

sporządzone dnia 17 listopada 2014 przez Miejską Komisję Wyborczą w Wodzisławiu Śląskim.

Komisja stwierdza, że otrzymała protokół głosowania od 1 obwodowej komisji wyborczej, właściwych do przeprowadzenia głosowania w okręgu i na podstawie tego protokołu (tych protokołów) ustaliła następujące wyniki głosowania w okręgu:

1	Liczba wyborców uprawnionych do głosowania (<i>umieszczonych w spisie, z uwzględnieniem dodatkowych formularzy</i>) w chwili zakończenia głosowania	*	1	4	8	8
1a	w tym umieszczonych w części A spisu wyborców (<i>obywatele polscy</i>)	*	1	4	8	8
1b	w tym umieszczonych w części B spisu wyborców (<i>obywatele UE niebędący obywatelami polskimi</i>)	*	*	*	*	0

Uwaga! Suma liczb z pkt. 1a i 1b **musi być** równa liczbie z pkt. 1

2	Liczba wyborców, którym wydano karty do głosowania (<i>liczba podpisów w spisie oraz adnotacje „odmowa podpisu”</i>)	*	*	6	3	8
2a	w tym w części A spisu wyborców (<i>obywatele polscy</i>)	*	*	6	3	8
2b	w tym w części B spisu wyborców (<i>obywatele UE niebędący obywatelami polskimi</i>)	*	*	*	*	0

Uwaga! Suma liczb z pkt. 2a i 2b **musi być** równa liczbie z pkt. 2.

3	Liczba wyborców głosujących przez pełnomocnika (<i>liczba kart do głosowania wydanych na podstawie otrzymanych przez komisję aktów pełnomocnictwa</i>)	*	*	*	*	0
4	Liczba wyborców, którym wysłano pakiety wyborcze	*	*	*	*	0
5	Liczba otrzymanych kopert zwrotnych	*	*	*	*	0
5a	Liczba kopert zwrotnych, w których nie było oświadczenia o osobistym i tajnym oddaniu głosu	*	*	*	*	0
5b	Liczba kopert zwrotnych, w których oświadczenie nie było podpisane przez wyborcę	*	*	*	*	0
5c	Liczba kopert zwrotnych, w których nie było koperty na kartę do głosowania	*	*	*	*	0
5d	Liczba kopert zwrotnych, w których znajdowała się niezaklejona koperta na kartę do głosowania	*	*	*	*	0
5e	Liczba kopert na kartę do głosowania wrzuconych do urny	*	*	*	*	0

Uwaga! Liczba z pkt. 5 nie może być większa od liczby z pkt. 4.

6	Liczba kart wyjętych z urny	*	*	6	3	7
6a	w tym liczba kart wyjętych z kopert na karty do głosowania	*	*	*	*	0

Uwaga! Liczba z pkt. 6 pomniejszona o liczbę z pkt. 6a powinna być równa liczbie z pkt. 2. Liczba z pkt 6a nie może być większa od liczby z pkt 5e.

Symbol kontrolny systemu informatycznego i jego kod kreskowy

7	Liczba kart nieważnych (<i>innych niż urzędowo ustalone lub nieopatrzonych pieczęcią obwodowej komisji wyborczej</i>)	*	*	*	*	0
8	Liczba kart ważnych	*	*	6	3	7
9	Liczba głosów nieważnych (<i>z kart ważnych</i>)	*	*	*	5	8
10	Liczba głosów ważnych oddanych łącznie na wszystkie listy kandydatów (<i>z kart ważnych</i>)	*	*	5	7	9

Uwaga! Suma liczb z pkt. 9 i 10 **musi** być równa liczbie z pkt. 8.

11. Na poszczególne listy kandydatów i umieszczonego na nich kandydata oddano następujące liczby głosów ważnych:

1	JĘDRYKA Adrian Michał zgłoszony przez Komitet Wyborczy Wyborców Jedność, Lista nr 29	*	*	*	7	4
2	BUDZIŃSKI Adam Szymon zgłoszony przez Komitet Wyborczy Prawo i Sprawiedliwość, Lista nr 3	*	*	1	4	0
3	GRABOWIECKI Jan Marcin zgłoszony przez Komitet Wyborczy Wyborców Nasz Wodzisław, Lista nr 28	*	*	2	6	4
4	SZATYŁO Alan Hieronim zgłoszony przez Komitet Wyborczy Nowa Prawica — Janusza Korwin-Mikke, Lista nr 7	*	*	*	6	7
5	DĄBKOWSKI Kazimierz Stefan zgłoszony przez Koalicyjny Komitet Wyborczy SLD Lewica Razem, Lista nr 6	*	*	*	3	4

Przy sporządzeniu protokołu obecni byli:

1 Widenka Jadwiga Teresa – PRZEWODNICZĄCY

[Podpis]
.....
(podpis)

2 Wolanin Aleksandra Barbara – ZASTĘPCA

[Podpis]
.....
(podpis)

3 Komenda Dieter Krystian – CZŁONEK

[Podpis]
.....
(podpis)

4 Tatarczyk-Makówka Adrianna Łucja – CZŁONEK

[Podpis]
.....
(podpis)

5 Adamczyk Elżbieta Maria – CZŁONEK

[Podpis]
.....
(podpis)

6 Prokop Andrzej Bernard – CZŁONEK

[Podpis]
.....
(podpis)

7 Burakiewicz Katarzyna Joanna – CZŁONEK

[Podpis]
.....
(podpis)



WYBORY DO RADY MIEJSKIEJ WODZISŁAWIA ŚLĄSKIEGO

Okręg wyborczy nr:	1	2	Liczba mandatów:	1
--------------------	---	---	------------------	---

ZESTAWIENIE WYNIKÓW GŁOSOWANIA W OKRĘGU WYBORCZYM

Zestawienie wyników głosowania w okręgu wyborczym nr 12, utworzonym dla wyboru Rady Miejskiej Wodzisławia Śląskiego

sporządzone dnia 17 listopada 2014 przez Miejską Komisję Wyborczą w Wodzisławiu Śląskim.

Komisja stwierdza, że otrzymała protokół głosowania od 1 obwodowej komisji wyborczej, właściwych do przeprowadzenia głosowania w okręgu i na podstawie tego protokołu (tych protokołów) ustaliła następujące wyniki głosowania w okręgu:

1	Liczba wyborców uprawnionych do głosowania (<i>umieszczonych w spisie, z uwzględnieniem dodatkowych formularzy</i>) w chwili zakończenia głosowania	*	1	8	7	8
1a	w tym umieszczonych w części A spisu wyborców (<i>obywatele polscy</i>)	*	1	8	7	8
1b	w tym umieszczonych w części B spisu wyborców (<i>obywatele UE niebędący obywatelami polskimi</i>)	*	*	*	*	0

Uwaga! Suma liczb z pkt. 1a i 1b musi być równa liczbie z pkt. 1

2	Liczba wyborców, którym wydano karty do głosowania (<i>liczba podpisów w spisie oraz adnotacje „odmowa podpisu”</i>)	*	*	7	6	8
2a	w tym w części A spisu wyborców (<i>obywatele polscy</i>)	*	*	7	6	8
2b	w tym w części B spisu wyborców (<i>obywatele UE niebędący obywatelami polskimi</i>)	*	*	*	*	0


Uwaga! Suma liczb z pkt. 2a i 2b musi być równa liczbie z pkt. 2.

3	Liczba wyborców głosujących przez pełnomocnika (<i>liczba kart do głosowania wydanych na podstawie otrzymanych przez komisję aktów pełnomocnictwa</i>)	*	*	*	*	0
4	Liczba wyborców, którym wysłano pakiety wyborcze	*	*	*	*	0
5	Liczba otrzymanych kopert zwrotnych	*	*	*	*	0
5a	Liczba kopert zwrotnych, w których nie było oświadczenia o osobistym i tajnym oddaniu głosu	*	*	*	*	0
5b	Liczba kopert zwrotnych, w których oświadczenie nie było podpisane przez wyborcę	*	*	*	*	0
5c	Liczba kopert zwrotnych, w których nie było koperty na kartę do głosowania	*	*	*	*	0
5d	Liczba kopert zwrotnych, w których znajdowała się niezaklejona koperta na kartę do głosowania	*	*	*	*	0
5e	Liczba kopert na kartę do głosowania wrzuconych do urny	*	*	*	*	0

Uwaga! Liczba z pkt. 5 nie może być większa od liczby z pkt. 4.

6	Liczba kart wyjętych z urny	*	*	7	6	8
6a	w tym liczba kart wyjętych z kopert na karty do głosowania	*	*	*	*	0

Uwaga! Liczba z pkt. 6 pomniejszona o liczbę z pkt. 6a powinna być równa liczbie z pkt. 2. Liczba z pkt 6a nie może być większa od liczby z pkt 5e.


 Symbol kontrolny systemu informatycznego i jego kod kreskowy

7	Liczba kart nieważnych (<i>innych niż urzędowo ustalone lub nieopatrzonych pieczęcią obwodowej komisji wyborczej</i>)	*	*	*	*	0
8	Liczba kart ważnych	*	*	7	6	8
9	Liczba głosów nieważnych (<i>z kart ważnych</i>)	*	*	*	3	0
10	Liczba głosów ważnych oddanych łącznie na wszystkie listy kandydatów (<i>z kart ważnych</i>)	*	*	7	3	8

Uwaga! Suma liczb z pkt. 9 i 10 **musi** być równa liczbie z pkt. 8.

11. Na poszczególne listy kandydatów i umieszczonego na nich kandydata oddano następujące liczby głosów ważnych:

1	HANC Aleksandra Teresa zgłoszona przez Komitet Wyborczy Wyborców Gmina Razem, Lista nr 32	*	*	*	2	6
2	GÓRECKA Jolanta Małgorzata zgłoszona przez Komitet Wyborczy Prawo i Sprawiedliwość, Lista nr 3	*	*	1	8	3
3	RYCHLIK Czesław zgłoszony przez Komitet Wyborczy Wyborców Nasz Wodzisław, Lista nr 28	*	*	2	3	3
4	LUBASZ Beata zgłoszona przez Koalicyjny Komitet Wyborczy SLD Lewica Razem, Lista nr 6	*	*	*	5	9
5	BIAŁEK Anna Stanisława zgłoszona przez Komitet Wyborczy Wspólnota Samorządowa, Lista nr 31	*	*	1	9	2
6	MORGAŁA Błażej Jakub zgłoszony przez Komitet Wyborczy Nowa Prawica — Janusza Korwin-Mikke, Lista nr 7	*	*	*	4	5

Przy sporządzeniu protokołu obecni byli:

- 1 Widenka Jadwiga Teresa – PRZEWODNICZĄCY
- 2 Wolanin Aleksandra Barbara – ZASTĘPCA
- 3 Komenda Dieter Krystian – CZŁONEK
- 4 Tatarczyk-Makówka Adrianna Łucja – CZŁONEK
- 5 Adamczyk Elżbieta Maria – CZŁONEK
- 6 Prokop Andrzej Bernard – CZŁONEK
- 7 Burakiewicz Katarzyna Joanna – CZŁONEK

Widenka
.....
(podpis)

Wolanin
.....
(podpis)

Komenda Dieter
.....
(podpis)

A. T. - M
.....
(podpis)

Adamczyk
.....
(podpis)

Prokop
.....
(podpis)

Burakiewicz
.....
(podpis)



WYBORY DO RADY MIEJSKIEJ WODZISŁAWIA ŚLĄSKIEGO

Okręg wyborczy nr:	1	3	Liczba mandatów:	1
--------------------	---	---	------------------	---

ZESTAWIENIE WYNIKÓW GŁOSOWANIA W OKRĘGU WYBORCZYM

Zestawienie wyników głosowania w okręgu wyborczym nr 13, utworzonym dla wyboru Rady Miejskiej Wodzisławia Śląskiego

sporządzone dnia 17 listopada 2014 przez Miejską Komisję Wyborczą w Wodzisławiu Śląskim.

Komisja stwierdza, że otrzymała protokół głosowania od 1 obwodowej komisji wyborczej, właściwych do przeprowadzenia głosowania w okręgu i na podstawie tego protokołu (tych protokołów) ustaliła następujące wyniki głosowania w okręgu:

1	Liczba wyborców uprawnionych do głosowania (<i>umieszczonych w spisie, z uwzględnieniem dodatkowych formularzy</i>) w chwili zakończenia głosowania	*	1	1	4	3
1a	w tym umieszczonych w części A spisu wyborców (<i>obywatele polscy</i>)	*	1	1	4	3
1b	w tym umieszczonych w części B spisu wyborców (<i>obywatele UE niebędący obywatelami polskimi</i>)	*	*	*	*	0

Uwaga! Suma liczb z pkt. 1a i 1b **musi być** równa liczbie z pkt. 1

2	Liczba wyborców, którym wydano karty do głosowania (<i>liczba podpisów w spisie oraz adnotacje „odmowa podpisu”</i>)	*	*	4	7	4
2a	w tym w części A spisu wyborców (<i>obywatele polscy</i>)	*	*	4	7	4
2b	w tym w części B spisu wyborców (<i>obywatele UE niebędący obywatelami polskimi</i>)	*	*	*	*	0

Uwaga! Suma liczb z pkt. 2a i 2b **musi być** równa liczbie z pkt. 2.

3	Liczba wyborców głosujących przez pełnomocnika (<i>liczba kart do głosowania wydanych na podstawie otrzymanych przez komisję aktów pełnomocnictwa</i>)	*	*	*	*	0
4	Liczba wyborców, którym wysłano pakiety wyborcze	*	*	*	*	0
5	Liczba otrzymanych kopert zwrotnych	*	*	*	*	0
5a	Liczba kopert zwrotnych, w których nie było oświadczenia o osobistym i tajnym oddaniu głosu	*	*	*	*	0
5b	Liczba kopert zwrotnych, w których oświadczenie nie było podpisane przez wyborcę	*	*	*	*	0
5c	Liczba kopert zwrotnych, w których nie było koperty na kartę do głosowania	*	*	*	*	0
5d	Liczba kopert zwrotnych, w których znajdowała się niezaklejona koperta na kartę do głosowania	*	*	*	*	0
5e	Liczba kopert na kartę do głosowania wrzuconych do urny	*	*	*	*	0

Uwaga! Liczba z pkt. 5 nie może być większa od liczby z pkt. 4.

6	Liczba kart wyjętych z urny	*	*	4	7	4
6a	w tym liczba kart wyjętych z kopert na karty do głosowania	*	*	*	*	0

Uwaga! Liczba z pkt. 6 pomniejszona o liczbę z pkt. 6a powinna być równa liczbie z pkt. 2. Liczba z pkt 6a nie może być większa od liczby z pkt 5e.

Symbol kontrolny systemu informatycznego i jego kod kreskowy

7	Liczba kart nieważnych (<i>innych niż urzędowo ustalone lub nieopatrzonych pieczęcią obwodowej komisji wyborczej</i>)	*	*	*	*	0
8	Liczba kart ważnych	*	*	4	7	4
9	Liczba głosów nieważnych (<i>z kart ważnych</i>)	*	*	*	1	4
10	Liczba głosów ważnych oddanych łącznie na wszystkie listy kandydatów (<i>z kart ważnych</i>)	*	*	4	6	0

Uwaga! Suma liczb z pkt. 9 i 10 **musi** być równa liczbie z pkt. 8.

11. Na poszczególne listy kandydatów i umieszczonego na nich kandydata oddano następujące liczby głosów ważnych:

1	DRĄSZCZ-KOWALSKA Jolanta Dominika zgłoszona przez Koalicyjny Komitet Wyborczy SLD Lewica Razem, Lista nr 6	*	*	*	4	7
2	OSIŃSKA Helena zgłoszona przez Komitet Wyborczy Wyborców Nasz Wodzisław, Lista nr 28	*	*	2	6	9
3	MĘŻYK Antoni Jacek zgłoszony przez Komitet Wyborczy Wspólnota Samorządowa, Lista nr 31	*	*	1	4	4

Przy sporządzeniu protokołu obecni byli:

- 1 Widenka Jadwiga Teresa – PRZEWODNICZĄCY
- 2 Wolanin Aleksandra Barbara – ZASTĘPCA
- 3 Komenda Dieter Krystian – CZŁONEK
- 4 Tatarczyk-Makówka Adrianna Łucja – CZŁONEK
- 5 Adamczyk Elżbieta Maria – CZŁONEK
- 6 Prokop Andrzej Bernard – CZŁONEK
- 7 Burakiewicz Katarzyna Joanna – CZŁONEK

.....
(podpis)

.....
(podpis)

.....
(podpis)

.....
(podpis)

.....
(podpis)

.....
(podpis)

.....
(podpis)



WYBORY DO RADY MIEJSKIEJ WODZISŁAWIA ŚLĄSKIEGO

Okręg wyborczy nr:	1	4	Liczba mandatów:	1
--------------------	---	---	------------------	---

ZESTAWIENIE WYNIKÓW GŁOSOWANIA W OKRĘGU WYBORCZYM

Zestawienie wyników głosowania w okręgu wyborczym nr 14, utworzonym dla wyboru Rady Miejskiej Wodzisławia Śląskiego

sporządzone dnia 17 listopada 2014 przez Miejską Komisję Wyborczą w Wodzisławiu Śląskim.

Komisja stwierdza, że otrzymała protokół głosowania od 2 obwodowej komisji wyborczej, właściwych do przeprowadzenia głosowania w okręgu i na podstawie tego protokołu (tych protokołów) ustaliła następujące wyniki głosowania w okręgu:

1	Liczba wyborców uprawnionych do głosowania (<i>umieszczonych w spisie, z uwzględnieniem dodatkowych formularzy</i>) w chwili zakończenia głosowania	*	2	4	6	1
1a	w tym umieszczonych w części A spisu wyborców (<i>obywatele polscy</i>)	*	2	4	6	1
1b	w tym umieszczonych w części B spisu wyborców (<i>obywatele UE niebędący obywatelami polskimi</i>)	*	*	*	*	0

Uwaga! Suma liczb z pkt. 1a i 1b **musi być** równa liczbie z pkt. 1

2	Liczba wyborców, którym wydano karty do głosowania (<i>liczba podpisów w spisie oraz adnotacje „odmowa podpisu”</i>)	*	1	2	3	1
2a	w tym w części A spisu wyborców (<i>obywatele polscy</i>)	*	1	2	3	1
2b	w tym w części B spisu wyborców (<i>obywatele UE niebędący obywatelami polskimi</i>)	*	*	*	*	0

Uwaga! Suma liczb z pkt. 2a i 2b **musi być** równa liczbie z pkt. 2.

3	Liczba wyborców głosujących przez pełnomocnika (<i>liczba kart do głosowania wydanych na podstawie otrzymanych przez komisję aktów pełnomocnictwa</i>)	*	*	*	*	0
4	Liczba wyborców, którym wysłano pakiety wyborcze	*	*	*	*	0
5	Liczba otrzymanych kopert zwrotnych	*	*	*	*	0
5a	Liczba kopert zwrotnych, w których nie było oświadczenia o osobistym i tajnym oddaniu głosu	*	*	*	*	0
5b	Liczba kopert zwrotnych, w których oświadczenie nie było podpisane przez wyborcę	*	*	*	*	0
5c	Liczba kopert zwrotnych, w których nie było koperty na kartę do głosowania	*	*	*	*	0
5d	Liczba kopert zwrotnych, w których znajdowała się niezaklejona koperta na kartę do głosowania	*	*	*	*	0
5e	Liczba kopert na kartę do głosowania wrzuconych do urny	*	*	*	*	0

Uwaga! Liczba z pkt. 5 nie może być większa od liczby z pkt. 4.

6	Liczba kart wyjętych z urny	*	1	2	2	8
6a	w tym liczba kart wyjętych z kopert na karty do głosowania	*	*	*	*	0

Uwaga! Liczba z pkt. 6 pomniejszona o liczbę z pkt. 6a powinna być równa liczbie z pkt. 2. Liczba z pkt 6a nie może być większa od liczby z pkt 5e.

Symbol kontrolny systemu informatycznego i jego kod kreskowy

7	Liczba kart nieważnych (<i>innych niż urzędowo ustalone lub nieopatrzonych pieczęcią obwodowej komisji wyborczej</i>)	*	*	*	*	0
8	Liczba kart ważnych	*	1	2	2	8
9	Liczba głosów nieważnych (<i>z kart ważnych</i>)	*	*	*	5	8
10	Liczba głosów ważnych oddanych łącznie na wszystkie listy kandydatów (<i>z kart ważnych</i>)	*	1	1	7	0


Uwaga! Suma liczb z pkt. 9 i 10 musi być równa liczbie z pkt. 8.

11. Na poszczególne listy kandydatów i umieszczonego na nich kandydata oddano następujące liczby głosów ważnych:


1	HEROK Adam Józef zgłoszony przez Komitet Wyborczy Prawo i Sprawiedliwość, Lista nr 3	*	*	2	2	6
2	ŻABICKI Aleksander Kazimierz zgłoszony przez Komitet Wyborczy Wyborców Nasz Wodzisław, Lista nr 28	*	*	4	2	9
3	GRZYBACZ Stefan zgłoszony przez Komitet Wyborczy Wspólnota Samorządowa, Lista nr 31	*	*	3	8	6
4	SZYDŁOWSKI Andrzej zgłoszony przez Komitet Wyborczy Wyborców Jedność, Lista nr 29	*	*	1	2	9

Przy sporządzeniu protokołu obecni byli:


1 Widenka Jadwiga Teresa – PRZEWODNICZĄCY


.....
(podpis)


2 Wolanin Aleksandra Barbara – ZASTĘPCA


.....
(podpis)


3 Komenda Dieter Krystian – CZŁONEK


.....
(podpis)


4 Tatarczyk-Makówka Adrianna Łucja – CZŁONEK


.....
(podpis)


5 Adamczyk Elżbieta Maria – CZŁONEK


.....
(podpis)

6 Prokop Andrzej Bernard – CZŁONEK


.....
(podpis)

7 Burakiewicz Katarzyna Joanna – CZŁONEK


.....
(podpis)



WYBORY DO RADY MIEJSKIEJ WODZISŁAWIA ŚLĄSKIEGO

Okręg wyborczy nr:	1	5	Liczba mandatów:	1
--------------------	---	---	------------------	---

ZESTAWIENIE WYNIKÓW GŁOSOWANIA W OKRĘGU WYBORCZYM

Zestawienie wyników głosowania w okręgu wyborczym nr 15, utworzonym dla wyboru Rady Miejskiej Wodzisławia Śląskiego

sporządzone dnia 17 listopada 2014 przez Miejską Komisję Wyborczą w Wodzisławiu Śląskim.

Komisja stwierdza, że otrzymała protokół głosowania od 2 obwodowej komisji wyborczej, właściwych do przeprowadzenia głosowania w okręgu i na podstawie tego protokołu (tych protokołów) ustaliła następujące wyniki głosowania w okręgu:

1	Liczba wyborców uprawnionych do głosowania (<i>umieszczonych w spisie, z uwzględnieniem dodatkowych formularzy</i>) w chwili zakończenia głosowania	*	1	6	3	3
1a	w tym umieszczonych w części A spisu wyborców (<i>obywatele polscy</i>)	*	1	6	3	3
1b	w tym umieszczonych w części B spisu wyborców (<i>obywatele UE niebędący obywatelami polskimi</i>)	*	*	*	*	0

Uwaga! Suma liczb z pkt. 1a i 1b musi być równa liczbie z pkt. 1

2	Liczba wyborców, którym wydano karty do głosowania (<i>liczba podpisów w spisie oraz adnotacje „odmowa podpisu”</i>)	*	*	7	3	8
2a	w tym w części A spisu wyborców (<i>obywatele polscy</i>)	*	*	7	3	8
2b	w tym w części B spisu wyborców (<i>obywatele UE niebędący obywatelami polskimi</i>)	*	*	*	*	0

Uwaga! Suma liczb z pkt. 2a i 2b musi być równa liczbie z pkt. 2.

3	Liczba wyborców głosujących przez pełnomocnika (<i>liczba kart do głosowania wydanych na podstawie otrzymanych przez komisję aktów pełnomocnictwa</i>)	*	*	*	*	0
4	Liczba wyborców, którym wysłano pakiety wyborcze	*	*	*	*	0
5	Liczba otrzymanych kopert zwrotnych	*	*	*	*	0
5a	Liczba kopert zwrotnych, w których nie było oświadczenia o osobistym i tajnym oddaniu głosu	*	*	*	*	0
5b	Liczba kopert zwrotnych, w których oświadczenie nie było podpisane przez wyborcę	*	*	*	*	0
5c	Liczba kopert zwrotnych, w których nie było koperty na kartę do głosowania	*	*	*	*	0
5d	Liczba kopert zwrotnych, w których znajdowała się niezaklejona koperta na kartę do głosowania	*	*	*	*	0
5e	Liczba kopert na kartę do głosowania wrzuconych do urny	*	*	*	*	0

Uwaga! Liczba z pkt. 5 nie może być większa od liczby z pkt. 4.

6	Liczba kart wyjętych z urny	*	*	7	3	7
6a	w tym liczba kart wyjętych z kopert na karty do głosowania	*	*	*	*	0

Uwaga! Liczba z pkt. 6 pomniejszona o liczbę z pkt. 6a powinna być równa liczbie z pkt. 2. Liczba z pkt 6a nie może być większa od liczby z pkt 5e.

Symbol kontrolny systemu informatycznego i jego kod kreskowy

7	Liczba kart nieważnych (<i>innych niż urzędowo ustalone lub nieopatrzonych pieczęcią obwodowej komisji wyborczej</i>)	*	*	*	*	0
8	Liczba kart ważnych	*	*	7	3	7
9	Liczba głosów nieważnych (<i>z kart ważnych</i>)	*	*	*	3	4
10	Liczba głosów ważnych oddanych łącznie na wszystkie listy kandydatów (<i>z kart ważnych</i>)	*	*	7	0	3


Uwaga! Suma liczb z pkt. 9 i 10 **musi** być równa liczbie z pkt. 8.

11. Na poszczególne listy kandydatów i umieszczonego na nich kandydata oddano następujące liczby głosów ważnych:


1	BALCER Marian Jan zgłoszony przez Komitet Wyborczy Wspólnota Samorządowa, Lista nr 31	*	*	2	3	7
2	BANAŚ Wojciech Żelisław zgłoszony przez Komitet Wyborczy Nowa Prawica — Janusza Korwin-Mikke, Lista nr 7	*	*	*	4	2
3	WYBRANIEC Rafał Piotr zgłoszony przez Komitet Wyborczy Wyborców Nasz Wodzisław, Lista nr 28	*	*	1	0	7
4	BAZGIER Ilona Elżbieta zgłoszona przez Komitet Wyborczy Ruch Autonomii Śląska, Lista nr 27	*	*	1	8	4
5	STAROSTA Mariusz Stefan zgłoszony przez Komitet Wyborczy Prawo i Sprawiedliwość, Lista nr 3	*	*	1	3	3

Przy sporządzeniu protokołu obecni byli:

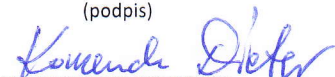
1 Widenka Jadwiga Teresa – PRZEWODNICZĄCY


.....
(podpis)


2 Wolanin Aleksandra Barbara – ZASTĘPCA


.....
(podpis)


3 Komenda Dieter Krystian – CZŁONEK


.....
(podpis)

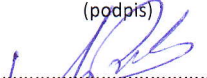
4 Tatarczyk-Makówka Adrianna Łucja – CZŁONEK


.....
(podpis)


5 Adamczyk Elżbieta Maria – CZŁONEK


.....
(podpis)

6 Prokop Andrzej Bernard – CZŁONEK


.....
(podpis)

7 Burakiewicz Katarzyna Joanna – CZŁONEK


.....
(podpis)



Symbol kontrolny systemu informatycznego i jego kod kreskowy

WYBORY DO RADY MIEJSKIEJ WODZISŁAWIA ŚLĄSKIEGO

Okręg wyborczy nr:	1	6	Liczba mandatów:	1
--------------------	---	---	------------------	---

ZESTAWIENIE WYNIKÓW GŁOSOWANIA W OKRĘGU WYBORCZYM

Zestawienie wyników głosowania w okręgu wyborczym nr 16, utworzonym dla wyboru Rady Miejskiej Wodzisławia Śląskiego

sporządzone dnia 17 listopada 2014 przez Miejską Komisję Wyborczą w Wodzisławiu Śląskim.

Komisja stwierdza, że otrzymała protokół głosowania od 1 obwodowej komisji wyborczej, właściwych do przeprowadzenia głosowania w okręgu i na podstawie tego protokołu (tych protokołów) ustaliła następujące wyniki głosowania w okręgu:

1	Liczba wyborców uprawnionych do głosowania (<i>umieszczonych w spisie, z uwzględnieniem dodatkowych formularzy</i>) w chwili zakończenia głosowania	*	1	3	6	3
1a	w tym umieszczonych w części A spisu wyborców (<i>obywatele polscy</i>)	*	1	3	6	3
1b	w tym umieszczonych w części B spisu wyborców (<i>obywatele UE niebędący obywatelami polskimi</i>)	*	*	*	*	0

Uwaga! Suma liczb z pkt. 1a i 1b **musi być** równa liczbie z pkt. 1

2	Liczba wyborców, którym wydano karty do głosowania (<i>liczba podpisów w spisie oraz adnotacje „odmowa podpisu”</i>)	*	*	5	9	9
2a	w tym w części A spisu wyborców (<i>obywatele polscy</i>)	*	*	5	9	9
2b	w tym w części B spisu wyborców (<i>obywatele UE niebędący obywatelami polskimi</i>)	*	*	*	*	0

Uwaga! Suma liczb z pkt. 2a i 2b **musi być** równa liczbie z pkt. 2.

3	Liczba wyborców głosujących przez pełnomocnika (<i>liczba kart do głosowania wydanych na podstawie otrzymanych przez komisję aktów pełnomocnictwa</i>)	*	*	*	*	0
4	Liczba wyborców, którym wysłano pakiety wyborcze	*	*	*	*	0
5	Liczba otrzymanych kopert zwrotnych	*	*	*	*	0
5a	Liczba kopert zwrotnych, w których nie było oświadczenia o osobistym i tajnym oddaniu głosu	*	*	*	*	0
5b	Liczba kopert zwrotnych, w których oświadczenie nie było podpisane przez wyborcę	*	*	*	*	0
5c	Liczba kopert zwrotnych, w których nie było koperty na kartę do głosowania	*	*	*	*	0
5d	Liczba kopert zwrotnych, w których znajdowała się niezaklejona koperta na kartę do głosowania	*	*	*	*	0
5e	Liczba kopert na kartę do głosowania wrzuconych do urny	*	*	*	*	0

Uwaga! Liczba z pkt. 5 nie może być większa od liczby z pkt. 4.

6	Liczba kart wyjętych z urny	*	*	5	9	9
6a	w tym liczba kart wyjętych z kopert na karty do głosowania	*	*	*	*	0

Uwaga! Liczba z pkt. 6 pomniejszona o liczbę z pkt. 6a powinna być równa liczbie z pkt. 2. Liczba z pkt 6a nie może być większa od liczby z pkt 5e.

Symbol kontrolny systemu informatycznego i jego kod kreskowy

7	Liczba kart nieważnych (<i>innych niż urzędowo ustalone lub nieopatrzonych pieczęcią obwodowej komisji wyborczej</i>)	*	*	*	*	0
8	Liczba kart ważnych	*	*	5	9	9
9	Liczba głosów nieważnych (<i>z kart ważnych</i>)	*	*	*	2	1
10	Liczba głosów ważnych oddanych łącznie na wszystkie listy kandydatów (<i>z kart ważnych</i>)	*	*	5	7	8


Uwaga! Suma liczb z pkt. 9 i 10 musi być równa liczbie z pkt. 8.

11. Na poszczególne listy kandydatów i umieszczonego na nich kandydata oddano następujące liczby głosów ważnych:


1	RZEPA Krzysztof zgłoszony przez Komitet Wyborczy Prawo i Sprawiedliwość, Lista nr 3	*	*	*	6	2
2	WISTUBA Zofia Róża zgłoszona przez Komitet Wyborczy Wyborców Nasz Wodzisław, Lista nr 28	*	*	*	7	1
3	MENDLA Piotr Paweł zgłoszony przez Komitet Wyborczy Nowa Prawica — Janusza Korwin-Mikke, Lista nr 7	*	*	*	2	6
4	STOKŁOSA Patrycja Agnieszka zgłoszona przez Komitet Wyborczy Wspólnota Samorządowa, Lista nr 31	*	*	4	1	9

Przy sporządzeniu protokołu obecni byli:

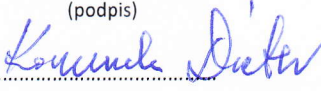
1 Widenka Jadwiga Teresa – PRZEWODNICZĄCY


.....
(podpis)


2 Wolanin Aleksandra Barbara – ZASTĘPCA


.....
(podpis)


3 Komenda Dieter Krystian – CZŁONEK


.....
(podpis)


4 Tatarczyk-Makówka Adrianna Łucja – CZŁONEK


.....
(podpis)

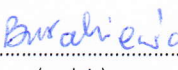
5 Adamczyk Elżbieta Maria – CZŁONEK


.....
(podpis)

6 Prokop Andrzej Bernard – CZŁONEK


.....
(podpis)

7 Burakiewicz Katarzyna Joanna – CZŁONEK


.....
(podpis)



WYBORY DO RADY MIEJSKIEJ WODZISŁAWIA ŚLĄSKIEGO

Okręg wyborczy nr:	1	7	Liczba mandatów:	1
--------------------	---	---	------------------	---

ZESTAWIENIE WYNIKÓW GŁOSOWANIA W OKRĘGU WYBORCZYM

Zestawienie wyników głosowania w okręgu wyborczym nr 17, utworzonym dla wyboru Rady Miejskiej Wodzisławia Śląskiego

sporządzone dnia 17 listopada 2014 przez Miejską Komisję Wyborczą w Wodzisławiu Śląskim.

Komisja stwierdza, że otrzymała protokół głosowania od 1 obwodowej komisji wyborczej, właściwych do przeprowadzenia głosowania w okręgu i na podstawie tego protokołu (tych protokołów) ustaliła następujące wyniki głosowania w okręgu:

1	Liczba wyborców uprawnionych do głosowania (<i>umieszczonych w spisie, z uwzględnieniem dodatkowych formularzy</i>) w chwili zakończenia głosowania	*	2	0	5	4
1a	w tym umieszczonych w części A spisu wyborców (<i>obywatele polscy</i>)	*	2	0	5	4
1b	w tym umieszczonych w części B spisu wyborców (<i>obywatele UE niebędący obywatelami polskimi</i>)	*	*	*	*	0

Uwaga! Suma liczb z pkt. 1a i 1b musi być równa liczbie z pkt. 1

2	Liczba wyborców, którym wydano karty do głosowania (<i>liczba podpisów w spisie oraz adnotacje „odmowa podpisu”</i>)	*	*	6	9	9
2a	w tym w części A spisu wyborców (<i>obywatele polscy</i>)	*	*	6	9	9
2b	w tym w części B spisu wyborców (<i>obywatele UE niebędący obywatelami polskimi</i>)	*	*	*	*	0

Uwaga! Suma liczb z pkt. 2a i 2b musi być równa liczbie z pkt. 2.

3	Liczba wyborców głosujących przez pełnomocnika (<i>liczba kart do głosowania wydanych na podstawie otrzymanych przez komisję aktów pełnomocnictwa</i>)	*	*	*	*	0
4	Liczba wyborców, którym wysłano pakiety wyborcze	*	*	*	*	0
5	Liczba otrzymanych kopert zwrotnych	*	*	*	*	0
5a	Liczba kopert zwrotnych, w których nie było oświadczenia o osobistym i tajnym oddaniu głosu	*	*	*	*	0
5b	Liczba kopert zwrotnych, w których oświadczenie nie było podpisane przez wyborcę	*	*	*	*	0
5c	Liczba kopert zwrotnych, w których nie było koperty na kartę do głosowania	*	*	*	*	0
5d	Liczba kopert zwrotnych, w których znajdowała się niezaklejona koperta na kartę do głosowania	*	*	*	*	0
5e	Liczba kopert na kartę do głosowania wrzuconych do urny	*	*	*	*	0

Uwaga! Liczba z pkt. 5 nie może być większa od liczby z pkt. 4.

6	Liczba kart wyjętych z urny	*	*	6	9	8
6a	w tym liczba kart wyjętych z kopert na karty do głosowania	*	*	*	*	0

Uwaga! Liczba z pkt. 6 pomniejszona o liczbę z pkt. 6a powinna być równa liczbie z pkt. 2. Liczba z pkt 6a nie może być większa od liczby z pkt 5e.

Symbol kontrolny systemu informatycznego i jego kod kreskowy

7	Liczba kart nieważnych (<i>innych niż urzędowo ustalone lub nieopatrzonych pieczęcią obwodowej komisji wyborczej</i>)	*	*	*	*	0
8	Liczba kart ważnych	*	*	6	9	8
9	Liczba głosów nieważnych (<i>z kart ważnych</i>)	*	*	*	2	3
10	Liczba głosów ważnych oddanych łącznie na wszystkie listy kandydatów (<i>z kart ważnych</i>)	*	*	6	7	5

Uwaga! Suma liczb z pkt. 9 i 10 musi być równa liczbie z pkt. 8.

11. Na poszczególne listy kandydatów i umieszczonego na nich kandydata oddano następujące liczby głosów ważnych:

1	RYBKA Teresa zgłoszona przez Komitet Wyborczy Wspólnota Samorządowa, Lista nr 31	*	*	4	0	9
2	KANTOR Adam Marcin zgłoszony przez Komitet Wyborczy Wyborców Nasz Wodzisław, Lista nr 28	*	*	1	8	7
3	KAZUBSKI Tomasz Piotr zgłoszony przez Komitet Wyborczy Wyborców Tomasz Kazubskiego, Lista nr 33	*	*	*	7	9

Przy sporządzeniu protokołu obecni byli:

- 1 Widenka Jadwiga Teresa – PRZEWODNICZĄCY
- 2 Wolanin Aleksandra Barbara – ZASTĘPCA
- 3 Komenda Dieter Krystian – CZŁONEK
- 4 Tatarczyk-Makówka Adrianna Łucja – CZŁONEK
- 5 Adamczyk Elżbieta Maria – CZŁONEK
- 6 Prokop Andrzej Bernard – CZŁONEK
- 7 Burakiewicz Katarzyna Joanna – CZŁONEK

.....
(podpis)

.....
(podpis)

.....
(podpis)

.....
(podpis)

.....
(podpis)

.....
(podpis)

.....
(podpis)



WYBORY DO RADY MIEJSKIEJ WODZISŁAWIA ŚLĄSKIEGO

Okręg wyborczy nr:	1	8	Liczba mandatów:	1
--------------------	---	---	------------------	---

ZESTAWIENIE WYNIKÓW GŁOSOWANIA W OKRĘGU WYBORCZYM

Zestawienie wyników głosowania w okręgu wyborczym nr 18, utworzonym dla wyboru Rady Miejskiej Wodzisławia Śląskiego

sporządzone dnia 17 listopada 2014 przez Miejską Komisję Wyborczą w Wodzisławiu Śląskim.

Komisja stwierdza, że otrzymała protokół głosowania od 1 obwodowej komisji wyborczej,

właściwych do przeprowadzenia głosowania w okręgu i na podstawie tego protokołu (tych protokołów) ustaliła następujące wyniki głosowania w okręgu:

1	Liczba wyborców uprawnionych do głosowania (<i>umieszczonych w spisie, z uwzględnieniem dodatkowych formularzy</i>) w chwili zakończenia głosowania	*	2	0	3	4
1a	w tym umieszczonych w części A spisu wyborców (<i>obywatele polscy</i>)	*	2	0	3	4
1b	w tym umieszczonych w części B spisu wyborców (<i>obywatele UE niebędący obywatelami polskimi</i>)	*	*	*	*	0

Uwaga! Suma liczb z pkt. 1a i 1b **musi być** równa liczbie z pkt. 1

2	Liczba wyborców, którym wydano karty do głosowania (<i>liczba podpisów w spisie oraz adnotacje „odmowa podpisu”</i>)	*	*	9	5	0
2a	w tym w części A spisu wyborców (<i>obywatele polscy</i>)	*	*	9	5	0
2b	w tym w części B spisu wyborców (<i>obywatele UE niebędący obywatelami polskimi</i>)	*	*	*	*	0

Uwaga! Suma liczb z pkt. 2a i 2b **musi być** równa liczbie z pkt. 2.

3	Liczba wyborców głosujących przez pełnomocnika (<i>liczba kart do głosowania wydanych na podstawie otrzymanych przez komisję aktów pełnomocnictwa</i>)	*	*	*	*	0
4	Liczba wyborców, którym wysłano pakiety wyborcze	*	*	*	*	0
5	Liczba otrzymanych kopert zwrotnych	*	*	*	*	0
5a	Liczba kopert zwrotnych, w których nie było oświadczenia o osobistym i tajnym oddaniu głosu	*	*	*	*	0
5b	Liczba kopert zwrotnych, w których oświadczenie nie było podpisane przez wyborcę	*	*	*	*	0
5c	Liczba kopert zwrotnych, w których nie było koperty na kartę do głosowania	*	*	*	*	0
5d	Liczba kopert zwrotnych, w których znajdowała się niezaklejona koperta na kartę do głosowania	*	*	*	*	0
5e	Liczba kopert na kartę do głosowania wrzuconych do urny	*	*	*	*	0

Uwaga! Liczba z pkt. 5 nie może być większa od liczby z pkt. 4.

6	Liczba kart wyjętych z urny	*	*	9	4	8
6a	w tym liczba kart wyjętych z kopert na karty do głosowania	*	*	*	*	0

Uwaga! Liczba z pkt. 6 pomniejszona o liczbę z pkt. 6a powinna być równa liczbie z pkt. 2. Liczba z pkt 6a nie może być większa od liczby z pkt 5e.

Symbol kontrolny systemu informatycznego i jego kod kreskowy

7	Liczba kart nieważnych (<i>innych niż urzędowo ustalone lub nieopatrzonych pieczęcią obwodowej komisji wyborczej</i>)	*	*	*	*	0
8	Liczba kart ważnych	*	*	9	4	8
9	Liczba głosów nieważnych (<i>z kart ważnych</i>)	*	*	*	2	4
10	Liczba głosów ważnych oddanych łącznie na wszystkie listy kandydatów (<i>z kart ważnych</i>)	*	*	9	2	4


Uwaga! Suma liczb z pkt. 9 i 10 **musi** być równa liczbie z pkt. 8.


11. Na poszczególne listy kandydatów i umieszczonego na nich kandydata oddano następujące liczby głosów ważnych:

1	CHŁAPEK Eugeniusz Czesław zgłoszony przez Komitet Wyborczy Wyborców Nasz Wodzisław, Lista nr 28	*	*	8	3	0
2	BAŁDYGA Mirosław zgłoszony przez Komitet Wyborczy Prawo i Sprawiedliwość, Lista nr 3	*	*	*	9	4

Przy sporządzeniu protokołu obecni byli:

- 1 Widenka Jadwiga Teresa – PRZEWODNICZĄCY
- 2 Wolanin Aleksandra Barbara – ZASTĘPCA
- 3 Komenda Dieter Krystian – CZŁONEK
- 4 Tatarczyk-Makówka Adrianna Łucja – CZŁONEK
- 5 Adamczyk Elżbieta Maria – CZŁONEK
- 6 Prokop Andrzej Bernard – CZŁONEK
- 7 Burakiewicz Katarzyna Joanna – CZŁONEK


.....
(podpis)



.....
(podpis)


.....
(podpis)


.....
(podpis)


.....
(podpis)


.....
(podpis)


.....
(podpis)



WYBORY DO RADY MIEJSKIEJ WODZISŁAWIA ŚLĄSKIEGO

Okręg wyborczy nr:	1	9	Liczba mandatów:	1
--------------------	---	---	------------------	---

ZESTAWIENIE WYNIKÓW GŁOSOWANIA W OKRĘGU WYBORCZYM

Zestawienie wyników głosowania w okręgu wyborczym nr 19, utworzonym dla wyboru Rady Miejskiej Wodzisławia Śląskiego

sporządzone dnia 17 listopada 2014 przez Miejską Komisję Wyborczą w Wodzisławiu Śląskim.

Komisja stwierdza, że otrzymała protokół głosowania od 1 obwodowej komisji wyborczej,

właściwych do przeprowadzenia głosowania w okręgu i na podstawie tego protokołu (tych protokołów) ustaliła następujące wyniki głosowania w okręgu:

1	Liczba wyborców uprawnionych do głosowania (<i>umieszczonych w spisie, z uwzględnieniem dodatkowych formularzy</i>) w chwili zakończenia głosowania	*	1	9	5	2
1a	w tym umieszczonych w części A spisu wyborców (<i>obywatele polscy</i>)	*	1	9	5	2
1b	w tym umieszczonych w części B spisu wyborców (<i>obywatele UE niebędący obywatelami polskimi</i>)	*	*	*	*	0

Uwaga! Suma liczb z pkt. 1a i 1b musi być równa liczbie z pkt. 1

2	Liczba wyborców, którym wydano karty do głosowania (<i>liczba podpisów w spisie oraz adnotacje „odmowa podpisu”</i>)	*	*	9	4	7
2a	w tym w części A spisu wyborców (<i>obywatele polscy</i>)	*	*	9	4	7
2b	w tym w części B spisu wyborców (<i>obywatele UE niebędący obywatelami polskimi</i>)	*	*	*	*	0

Uwaga! Suma liczb z pkt. 2a i 2b musi być równa liczbie z pkt. 2.

3	Liczba wyborców głosujących przez pełnomocnika (<i>liczba kart do głosowania wydanych na podstawie otrzymanych przez komisję aktów pełnomocnictwa</i>)	*	*	*	*	0
4	Liczba wyborców, którym wysłano pakiety wyborcze	*	*	*	*	0
5	Liczba otrzymanych kopert zwrotnych	*	*	*	*	0
5a	Liczba kopert zwrotnych, w których nie było oświadczenia o osobistym i tajnym oddaniu głosu	*	*	*	*	0
5b	Liczba kopert zwrotnych, w których oświadczenie nie było podpisane przez wyborcę	*	*	*	*	0
5c	Liczba kopert zwrotnych, w których nie było koperty na kartę do głosowania	*	*	*	*	0
5d	Liczba kopert zwrotnych, w których znajdowała się niezaklejona koperta na kartę do głosowania	*	*	*	*	0
5e	Liczba kopert na kartę do głosowania wrzuconych do urny	*	*	*	*	0

Uwaga! Liczba z pkt. 5 nie może być większa od liczby z pkt. 4.

6	Liczba kart wyjętych z urny	*	*	9	4	7
6a	w tym liczba kart wyjętych z kopert na karty do głosowania	*	*	*	*	0

Uwaga! Liczba z pkt. 6 pomniejszona o liczbę z pkt. 6a powinna być równa liczbie z pkt. 2. Liczba z pkt 6a nie może być większa od liczby z pkt 5e.

Symbol kontrolny systemu informatycznego i jego kod kreskowy

7	Liczba kart nieważnych (<i>innych niż urzędowo ustalone lub nieopatrzonych pieczęcią obwodowej komisji wyborczej</i>)	*	*	*	*	0
8	Liczba kart ważnych	*	*	9	4	7
9	Liczba głosów nieważnych (<i>z kart ważnych</i>)	*	*	*	1	7
10	Liczba głosów ważnych oddanych łącznie na wszystkie listy kandydatów (<i>z kart ważnych</i>)	*	*	9	3	0

Uwaga! Suma liczb z pkt. 9 i 10 **musi** być równa liczbie z pkt. 8.

11. Na poszczególne listy kandydatów i umieszczonego na nich kandydata oddano następujące liczby głosów ważnych:

1	CZYŻAK Jan Roman zgłoszony przez Komitet Wyborczy Wyborców Nasz Wodzisław, Lista nr 28	*	*	3	0	1
2	ZEMŁO Jan Adam zgłoszony przez Komitet Wyborczy Wspólnota Samorządowa, Lista nr 31	*	*	6	2	9

Przy sporządzeniu protokołu obecni byli:

1 Widenka Jadwiga Teresa – PRZEWODNICZĄCY

Yach
.....
(podpis)

2 Wolanin Aleksandra Barbara – ZASTĘPCA

Wolanin
.....
(podpis)

3 Komenda Dieter Krystian – CZŁONEK

Komenda Dieter
.....
(podpis)

4 Tatarczyk-Makówka Adrianna Łucja – CZŁONEK

A. p - 12
.....
(podpis)

5 Adamczyk Elżbieta Maria – CZŁONEK

Adamczyk
.....
(podpis)

6 Prokop Andrzej Bernard – CZŁONEK

Prokop
.....
(podpis)

7 Burakiewicz Katarzyna Joanna – CZŁONEK

Burakiewicz
.....
(podpis)



WYBORY DO RADY MIEJSKIEJ WODZISŁAWIA ŚLĄSKIEGO

Okręg wyborczy nr:	2	0	Liczba mandatów:	1
--------------------	---	---	------------------	---

ZESTAWIENIE WYNIKÓW GŁOSOWANIA W OKRĘGU WYBORCZYM

Zestawienie wyników głosowania w okręgu wyborczym nr 20, utworzonym dla wyboru Rady Miejskiej Wodzisławia Śląskiego

sporządzone dnia 17 listopada 2014 przez Miejską Komisję Wyborczą w Wodzisławiu Śląskim.

Komisja stwierdza, że otrzymała protokół głosowania od 1 obwodowej komisji wyborczej, właściwych do przeprowadzenia głosowania w okręgu i na podstawie tego protokołu (tych protokołów) ustaliła następujące wyniki głosowania w okręgu:

1	Liczba wyborców uprawnionych do głosowania (<i>umieszczonych w spisie, z uwzględnieniem dodatkowych formularzy</i>) w chwili zakończenia głosowania	*	2	3	4	9
1a	w tym umieszczonych w części A spisu wyborców (<i>obywatele polscy</i>)	*	2	3	4	9
1b	w tym umieszczonych w części B spisu wyborców (<i>obywatele UE niebędący obywatelami polskimi</i>)	*	*	*	*	0

Uwaga! Suma liczb z pkt. 1a i 1b musi być równa liczbie z pkt. 1

2	Liczba wyborców, którym wydano karty do głosowania (<i>liczba podpisów w spisie oraz adnotacje „odmowa podpisu”</i>)	*	1	0	4	7
2a	w tym w części A spisu wyborców (<i>obywatele polscy</i>)	*	1	0	4	7
2b	w tym w części B spisu wyborców (<i>obywatele UE niebędący obywatelami polskimi</i>)	*	*	*	*	0

Uwaga! Suma liczb z pkt. 2a i 2b musi być równa liczbie z pkt. 2.

3	Liczba wyborców głosujących przez pełnomocnika (<i>liczba kart do głosowania wydanych na podstawie otrzymanych przez komisję aktów pełnomocnictwa</i>)	*	*	*	*	0
4	Liczba wyborców, którym wysłano pakiety wyborcze	*	*	*	*	0
5	Liczba otrzymanych kopert zwrotnych	*	*	*	*	0
5a	Liczba kopert zwrotnych, w których nie było oświadczenia o osobistym i tajnym oddaniu głosu	*	*	*	*	0
5b	Liczba kopert zwrotnych, w których oświadczenie nie było podpisane przez wyborcę	*	*	*	*	0
5c	Liczba kopert zwrotnych, w których nie było koperty na kartę do głosowania	*	*	*	*	0
5d	Liczba kopert zwrotnych, w których znajdowała się niezaklejona koperta na kartę do głosowania	*	*	*	*	0
5e	Liczba kopert na kartę do głosowania wrzuconych do urny	*	*	*	*	0

Uwaga! Liczba z pkt. 5 nie może być większa od liczby z pkt. 4.

6	Liczba kart wyjętych z urny	*	1	0	4	5
6a	w tym liczba kart wyjętych z kopert na karty do głosowania	*	*	*	*	0

Uwaga! Liczba z pkt. 6 pomniejszona o liczbę z pkt. 6a powinna być równa liczbie z pkt. 2. Liczba z pkt 6a nie może być większa od liczby z pkt 5e.

Symbol kontrolny systemu informatycznego i jego kod kreskowy

7	Liczba kart nieważnych (<i>innych niż urzędowo ustalone lub nieopatrzonych pieczęcią obwodowej komisji wyborczej</i>)	*	*	*	*	0
8	Liczba kart ważnych	*	1	0	4	5
9	Liczba głosów nieważnych (<i>z kart ważnych</i>)	*	*	*	4	4
10	Liczba głosów ważnych oddanych łącznie na wszystkie listy kandydatów (<i>z kart ważnych</i>)	*	1	0	0	1


Uwaga! Suma liczb z pkt. 9 i 10 **musi** być równa liczbie z pkt. 8.


11. Na poszczególne listy kandydatów i umieszczonego na nich kandydata oddano następujące liczby głosów ważnych:


1	GAWLICA Michał zgłoszony przez Koalicyjny Komitet Wyborczy SLD Lewica Razem, Lista nr 6	*	*	1	4	5
2	KRÓLICZEK Adam Alojzy zgłoszony przez Komitet Wyborczy Wyborców Nasz Wodzisław, Lista nr 28	*	*	7	0	6
3	KOPIEC Aleksander zgłoszony przez Komitet Wyborczy Prawo i Sprawiedliwość, Lista nr 3	*	*	1	5	0


Przy sporządzeniu protokołu obecni byli:


- 1 Widenka Jadwiga Teresa – PRZEWODNICZĄCY
- 2 Wolanin Aleksandra Barbara – ZASTĘPCA
- 3 Komenda Dieter Krystian – CZŁONEK
- 4 Tatarczyk-Makówka Adrianna Łucja – CZŁONEK
- 5 Adamczyk Elżbieta Maria – CZŁONEK
- 6 Prokop Andrzej Bernard – CZŁONEK
- 7 Burakiewicz Katarzyna Joanna – CZŁONEK



.....
(podpis)



.....
(podpis)


.....
(podpis)


.....
(podpis)


.....
(podpis)


.....
(podpis)


.....
(podpis)



WYBORY DO RADY MIEJSKIEJ WODZISŁAWIA ŚLĄSKIEGO

Okręg wyborczy nr:	2	1	Liczba mandatów:	1
--------------------	---	---	------------------	---

ZESTAWIENIE WYNIKÓW GŁOSOWANIA W OKRĘGU WYBORCZYM

Zestawienie wyników głosowania w okręgu wyborczym nr 21, utworzonym dla wyboru Rady Miejskiej Wodzisławia Śląskiego

sporządzone dnia 17 listopada 2014 przez Miejską Komisję Wyborczą w Wodzisławiu Śląskim.

Komisja stwierdza, że otrzymała protokół głosowania od 2 obwodowej komisji wyborczej, właściwych do przeprowadzenia głosowania w okręgu i na podstawie tego protokołu (tych protokołów) ustaliła następujące wyniki głosowania w okręgu:

1	Liczba wyborców uprawnionych do głosowania (<i>umieszczonych w spisie, z uwzględnieniem dodatkowych formularzy</i>) w chwili zakończenia głosowania	*	2	1	3	4
1a	w tym umieszczonych w części A spisu wyborców (<i>obywatele polscy</i>)	*	2	1	3	4
1b	w tym umieszczonych w części B spisu wyborców (<i>obywatele UE niebędący obywatelami polskimi</i>)	*	*	*	*	0

Uwaga! Suma liczb z pkt. 1a i 1b musi być równa liczbie z pkt. 1

2	Liczba wyborców, którym wydano karty do głosowania (<i>liczba podpisów w spisie oraz adnotacje „odmowa podpisu”</i>)	*	*	9	0	7
2a	w tym w części A spisu wyborców (<i>obywatele polscy</i>)	*	*	9	0	7
2b	w tym w części B spisu wyborców (<i>obywatele UE niebędący obywatelami polskimi</i>)	*	*	*	*	0

Uwaga! Suma liczb z pkt. 2a i 2b musi być równa liczbie z pkt. 2.

3	Liczba wyborców głosujących przez pełnomocnika (<i>liczba kart do głosowania wydanych na podstawie otrzymanych przez komisję aktów pełnomocnictwa</i>)	*	*	*	*	0
4	Liczba wyborców, którym wysłano pakiety wyborcze	*	*	*	*	0
5	Liczba otrzymanych kopert zwrotnych	*	*	*	*	0
5a	Liczba kopert zwrotnych, w których nie było oświadczenia o osobistym i tajnym oddaniu głosu	*	*	*	*	0
5b	Liczba kopert zwrotnych, w których oświadczenie nie było podpisane przez wyborcę	*	*	*	*	0
5c	Liczba kopert zwrotnych, w których nie było koperty na kartę do głosowania	*	*	*	*	0
5d	Liczba kopert zwrotnych, w których znajdowała się niezaklejona koperta na kartę do głosowania	*	*	*	*	0
5e	Liczba kopert na kartę do głosowania wrzuconych do urny	*	*	*	*	0

Uwaga! Liczba z pkt. 5 nie może być większa od liczby z pkt. 4.

6	Liczba kart wyjętych z urny	*	*	9	0	7
6a	w tym liczba kart wyjętych z kopert na karty do głosowania	*	*	*	*	0

Uwaga! Liczba z pkt. 6 pomniejszona o liczbę z pkt. 6a powinna być równa liczbie z pkt. 2. Liczba z pkt 6a nie może być większa od liczby z pkt 5e.

Symbol kontrolny systemu informatycznego i jego kod kreskowy

7	Liczba kart nieważnych (<i>innych niż urzędowo ustalone lub nieopatrzonych pieczęcią obwodowej komisji wyborczej</i>)	*	*	*	*	0
8	Liczba kart ważnych	*	*	9	0	7
9	Liczba głosów nieważnych (<i>z kart ważnych</i>)	*	*	*	5	9
10	Liczba głosów ważnych oddanych łącznie na wszystkie listy kandydatów (<i>z kart ważnych</i>)	*	*	8	4	8


Uwaga! Suma liczb z pkt. 9 i 10 **musi** być równa liczbie z pkt. 8.

11. Na poszczególne listy kandydatów i umieszczonego na nich kandydata oddano następujące liczby głosów ważnych:


1	ZÖLLNER-SOŁOWSKA Katarzyna Barbara zgłoszona przez Komitet Wyborczy Wyborców Nasz Wodzisław, Lista nr 28	*	*	3	5	7
2	WOJACZEK Jan zgłoszony przez Komitet Wyborczy Prawo i Sprawiedliwość, Lista nr 3	*	*	1	3	0
3	MAGIERA Alojzy Józef zgłoszony przez Komitet Wyborczy Wspólnota Samorządowa, Lista nr 31	*	*	3	0	7
4	MARKIEWICZ Andrzej zgłoszony przez Komitet Wyborczy Wyborców Jedność, Lista nr 29	*	*	*	5	4

Przy sporządzeniu protokołu obecni byli:


1 Widenka Jadwiga Teresa – PRZEWODNICZĄCY


.....
(podpis)


2 Wolanin Aleksandra Barbara – ZASTĘPCA


.....
(podpis)

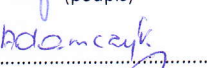
3 Komenda Dieter Krystian – CZŁONEK


.....
(podpis)


4 Tatarczyk-Makówka Adrianna Łucja – CZŁONEK


.....
(podpis)


5 Adamczyk Elżbieta Maria – CZŁONEK


.....
(podpis)

6 Prokop Andrzej Bernard – CZŁONEK


.....
(podpis)

7 Burakiewicz Katarzyna Joanna – CZŁONEK


.....
(podpis)

